


Муниципальное дошкольное образовательное бюджетное учреждение
«Ичалковский детский сад» Ичалковского муниципального района
Республики Мордовия

ПРИНЯТО
на Педагогическом совете
протокол № 1
от 01 сентября 2020 г.

Заведующая



УТВЕРЖДАЮ

Е.В.Кузнецова

Приказ № 50

от 31 августа 2020 г.

**Основная образовательная
программа
дошкольного образования
МДОБУ «Ичалковский детский сад»
Ичалковского муниципального
района РМ**

Авторы – разработчики:
Кузнецова Е.В. – заведующая
Калякова Л.Н. – воспитатель
Козлова В.А. – музыкальный руководитель
Куликова И.А. – учитель – логопед

с. Ичалки

Содержание

I. ЦЕЛЕВОЙ РАЗДЕЛ	3-31
1. Пояснительная записка.....	3 - 5
1.1. Цели и задачи деятельности МДОБУ по реализации Программы.....	6 -7
1.2. Принципы и подходы к формированию Программы	7- 8
1.3. Значимые для разработки Программы характеристики. Характеристика жизнедеятельности ребенка	8- 9
1.4. Планируемые результаты освоения Программы.	9-19
2. Планируемые результаты освоения Программы	20-32
II. СОДЕРЖАТЕЛЬНЫЙ РАЗДЕЛ	33-186
1. Особенности осуществления образовательного процесса в МДОБУ "Ичалковский детский сад"	33-35
2. 1. Содержание психолого-педагогической работы по освоению детьми образовательных областей	36-38
2.2. Описание образовательной деятельности в соответствии с направлениями развития ребенка и с учетом программ и методических пособий	39-41
2.3. Образовательная область «Социально-коммуникативное развитие»	42-60
2.4. Образовательная область «Познавательное развитие»	61-79
2.5. Образовательная область «Речевое развитие»	80-99
2.6. Образовательная область «Художественно- эстетическое развитие»	100-123
2.7. Образовательная область «Физическое развитие»	124-142
2.8. Игровая деятельность	143-159
3. Описание вариативных форм, способов, методов и средств реализации Программы.	160-160
4. Содержание коррекционно-развивающей работы.	161-172
5. Особенности образовательной деятельности разных видов и культурных практик.	172-172
6. Способы поддержки детской инициативы в освоении Программы	173-175
7. Система работы по взаимодействию с семьями воспитанников	176-180
8. Парциальные программы, реализуемые участниками образовательных отношений.	181-186
III. ОРГАНИЗАЦИОННЫЙ РАЗДЕЛ	187-204
1. Материально-техническое обеспечение Программы	187-188
2. Организация режимов пребывания детей в МДОБУ	189-189
3. Особенности традиционных событий, праздников, мероприятий	190-197
4. Система мониторинга освоения Программы	198-198
5. Организация развивающей предметно-пространственной среды	199-202
Приложение 1. Режимы	203-204

***** Часть, формируемая участниками образовательных отношений**

І. ЦЕЛЕВОЙ РАЗДЕЛ

1. Пояснительная записка.

Деятельность муниципального дошкольного образовательного бюджетного учреждения «Ичалковский детский сад» (далее по тексту МДОБУ) в соответствии с Федеральным законом «Об образовании в Российской Федерации» направлена на формирование общей культуры, развитие физических, интеллектуальных, нравственных, эстетических и личностных качеств, формирование предпосылок учебной деятельности, сохранение и укрепление здоровья детей дошкольного возраста (статья 64 пункт 1).

Основная образовательная программа дошкольного образования МДОБУ разработана в соответствии с ФГОС дошкольного образования с учетом примерной образовательной программой «Детство» 2014 года. Программа «Детство», определяет содержание и организацию образовательного процесса для дошкольников и направлена на формирование общей культуры, развитие физических, интеллектуальных и личностных качеств, формирование предпосылок учебной деятельности, обеспечивающих социальную успешность, сохранение и укрепление здоровья детей дошкольного возраста, коррекцию недостатков в физическом и (или) психическом развитии детей.

Разработка Программы осуществлена в соответствии с Федеральным законом «Об образовании в Российской Федерации» от 29.12.2012 г. № 273-ФЗ, а также:

- Федеральным государственным образовательным стандартом дошкольного образования (утвержден Приказом Министерства образования и науки РФ от 17.10.2013 г. № 1155);
- Санитарно-эпидемиологическими требованиями к устройству, содержанию и организации режима работы дошкольных образовательных организаций - СанПиН 2.4.1.3049-13 (утверждены Постановлением Главного государственного санитарного врача РФ от 15.05.2013 г. № 26);
- Профессиональным стандартом педагога. Педагогическая деятельность в дошкольном, начальном общем, основном общем, среднем общем образовании (утвержден приказом Министерства труда и социальной защиты Российской Федерации с изменениями от 10 мая 2017 г. N 544н);
- Постановлением Правительства РФ от 27.06.2016 № 584;

Программа является нормативно-управленческим документом организации и согласно Закону «Об образовании в РФ» определяет объем, содержание, планируемые результаты (целевые ориентиры дошкольного образования) и организацию образовательной деятельности в МДОБУ и обеспечивает построение целостного педагогического процесса, направленного на полноценное всестороннее развитие ребенка – социально-коммуникативное, познавательное, речевое, художественно-эстетическое, физическое – во взаимосвязи.

Программа служит механизмом реализации Федерального государственного образовательного стандарта дошкольного образования и раскрывает принципы организации, методы, приемы, техники, порядок организации совместной, коллективно-распределенной, партнерской деятельности детей и взрослых в пространстве и во времени, наилучшим образом направленной, способствующей реализации целевых ориентиров, а также подходы к интеграции образовательной деятельности дошкольника.

Программа направлена на:

- ✓ создание условий развития детей, открывающих возможности для их позитивной социализации, их личностного развития, развития инициативы и творческих способностей на основе сотрудничества со взрослыми и сверстниками и соответствующим возрасту видам деятельности;
- ✓ создание развивающей образовательной среды, которая представляет собой систему условий социализации и индивидуализации детей.
- ✓ образование, развитие и саморазвитие дошкольника как неповторимой индивидуальности от 3 до 7 лет.

Своеобразие Программы определяют положения фундаментальной отечественной науки о развитии детей дошкольного возраста:

- ✓ целенаправленное содействие развитию и саморазвитию ребенка как неповторимой индивидуальности рассматривается автором на основе содействия амплификации развития и саморазвития его самосознания;
- ✓ развитие каждого воспитанника обусловлено системным подходом, который заключается в том, что пять направлений (образовательных областей) дошкольного образования — социально-коммуникативное, познавательное, речевое, художественно-эстетическое, физическое,— рассматриваются в их взаимосвязи, взаимодействии, их интеграции в целостном процессе развития и саморазвития дошкольника как неповторимой индивидуальности;
- ✓ доминирование интеграционных процессов накладывает свою печать на все сферы психики ребенка (интеллектуальную, эмоциональную, мотивационно - потребностную) и определяет стратегию и тактику обеспечения дошкольного уровня образования, соответствующего ФГОС ДО.

Программа обеспечивает развитие личности, мотивации и способностей детей в различных видах деятельности по следующим направлениям развития и образования детей:

- социально-коммуникативное развитие;
- познавательное развитие;
- речевое развитие;
- художественно-эстетическое развитие;
- физическое развитие.

Программа является внутренним стандартом для всех участников образовательного процесса:

- ◆ Определяет приоритеты в содержании образования и способствует интеграции и координации деятельности всех педагогов МДОБУ.
- ◆ Способствует адекватности интегративного подхода в содержании образования, взаимному «пронизыванию» различных видов предметности в разных видах и формах детской деятельности.
- ◆ Способствует накоплению спонтанного опыта детей в организованной обобщенной предметной среде; в специально продуманной и мотивированной самостоятельной деятельности; в реальном и опосредованном обучении.
- ◆ Обеспечивает реализацию права родителей на информацию об образовательных услугах МДОБУ, право на выбор образовательных услуг и право на гарантию качества получаемых услуг.

Программа определяет **обязательную часть и часть, формируемую участниками образовательных отношений** для детей от 3 лет до прекращения образовательных отношений.

Программа реализуется в течение всего времени пребывания детей в МДОБУ.

Программа **может корректироваться в связи с изменениями:**

- нормативно-правовой базы МДОБУ,
- образовательного запроса родителей,
- видовой структуры групп,
- выходом примерных основных образовательных программ.

МДОБУ создает условия для реализации гарантированного гражданам Российской Федерации права на получение общедоступного и бесплатного дошкольного образования.

1.1. Цели и задачи деятельности МДОБУ по реализации Программы

Цель Программы — создать каждому ребенку в детском саду возможность для развития способностей, широкого взаимодействия с миром, активного практикования в разных видах деятельности, творческой самореализации. Программа направлена на развитие самостоятельности, познавательной и коммуникативной активности, социальной уверенности и ценностных ориентаций, определяющих поведение, деятельность и отношение ребенка к миру.

Данная цель реализуется через решение следующих **задач**:

- Охрана и укрепление физического и психического здоровья детей, в том числе их эмоционального благополучия.
- Обеспечение равных возможностей для полноценного развития каждого ребенка в период дошкольного детства независимо от места жительства, пола, нации, языка, социального статуса, психофизиологических и других особенностей.
- Обеспечение преемственности целей, задач и содержания образования, реализуемых в рамках образовательных программ различных уровней.
- Создание благоприятных условий развития детей в соответствии с их возрастными и индивидуальными особенностями и склонностями, развития способностей и творческого потенциала каждого ребенка как субъекта отношений с самим собой, другими детьми, взрослыми и миром.
- Объединение обучения и воспитания в целостный образовательный процесс на основе духовно-нравственных и социокультурных ценностей и принятых в обществе правил и норм поведения в интересах человека, семьи, общества.
- Формирование общей культуры личности детей, в том числе ценностей здорового образа жизни, развития их социальных, нравственных, эстетических, интеллектуальных, физических качеств, инициативности, самостоятельности и ответственности ребенка, формирования предпосылок учебной деятельности.
- Формирование социокультурной среды, соответствующей возрастным, индивидуальным, психологическим и физиологическим особенностям детей.
- Обеспечение психолого-педагогической поддержки семьи и повышение компетентности родителей (законных представителей) в вопросах развития и образования, охраны и укрепления здоровья детей.
- Формирование чувства привязанности к своему дому, детскому саду, друзьям в детском саду, своим близким. ***
- Обеспечение коррекции речевого развития детей, зачисленных на занятия с учителем-логопедом на основании направления ПМПК, с учетом их индивидуальных особенностей***.

Основные задачи воспитания *примерной образовательной программы дошкольного образования «Детство» 2014 года*, авторы Т.И. Бабаева и А.Г. Гогоберидзе, *определяет содержание и организацию образовательного процесса для дошкольников и направлена на формирование общей культуры, развитие физических, интеллектуальных и личностных качеств, формирование предпосылок учебной деятельности, обеспечивающих социальную успешность, сохранение и укрепление здоровья детей дошкольного возраста, коррекцию недостатков в физическом и (или) психическом развитии детей.*

Приоритетными задачами развития и воспитания детей являются:

- укрепление физического и психического здоровья ребенка, формирование основ его двигательной и гигиенической культуры;
- целостное развитие ребенка как субъекта посильных дошкольнику видов деятельности;

- обогащенное развитие ребенка, обеспечивающее единый процесс социализации-индивидуализации с учетом детских потребностей, возможностей и способностей;
- развитие на основе разного образовательного содержания эмоциональной отзывчивости, способности к сопереживанию, готовности к проявлению гуманного отношения в детской деятельности, поведении, поступках;
- развитие познавательной активности, любознательности, стремления к самостоятельному познанию и размышлению, развитие умственных способностей и речи ребенка;
- пробуждение творческой активности и воображения ребенка, желания включаться в творческую деятельность;
- органичное вхождение ребенка в современный мир, разнообразное взаимодействие дошкольников с различными сферами культуры: с изобразительным искусством и музыкой, детской литературой и родным языком, экологией, математикой, игрой;
- приобщение ребенка к культуре своей страны и воспитание уважения к другим народам и культурам;
- приобщение ребенка к красоте, добру, ненасилию, ибо важно, чтобы дошкольный возраст стал временем, когда у ребенка пробуждается чувство своей сопричастности к миру, желание совершать добрые поступки.

1.2. Принципы и подходы к формированию Программы

Программа основывается на положениях:

- 1) фундаментальных исследований отечественной научной психолого-педагогической и физиологической школы о закономерностях развития ребенка дошкольного возраста (учет зоны ближайшего развития ребенка, произвольности психических процессов, сенситивных (оптимальных) периодов для развития новых качеств психики и личности дошкольника и др.);
- 2) научных исследований, практических разработок и методических рекомендаций, содержащихся в трудах ведущих специалистов в области современного дошкольного образования;
- 3) действующего законодательства, иных нормативных правовых актов, регулирующих деятельность системы дошкольного образования.

Программа

- направлена на охрану и укрепление здоровья воспитанников, их всестороннее (физическое, социально-коммуникативное, познавательное, речевое, художественно-эстетическое) развитие;
- обеспечивает единство воспитательных, обучающих и развивающих целей и задач процесса образования детей дошкольного возраста;
- соответствует критериям полноты, необходимости и достаточности;
- предполагает построение образовательного процесса на адекватных возрасту формах работы с детьми, максимальное развитие всех специфических детских видов деятельности и, в первую очередь, игры как ведущего вида детской деятельности ребенка;
- обеспечивает осуществление образовательного процесса в двух основных организационных моделях, включающих: 1) совместную деятельность взрослого и детей, 2) самостоятельную деятельность детей.

Основные принципы целостного педагогического процесса *примерной образовательной программы дошкольного образования «Детство» 2014 года, авторы Т.И. Бабаева и А.Г. Гогоберидзе, определяет содержание и организацию образовательного процесса для дошкольников и направлена на формирование общей культуры, развитие физических, интеллектуальных и личностных качеств, формирование предпосылок учебной деятельности, обеспечивающих социальную*

успешность, сохранение и укрепление здоровья детей дошкольного возраста, коррекцию недостатков в физическом и (или) психическом развитии детей.

Принципы:

1. Принцип полноценного проживания ребенком всех этапов детства (дошкольного возраста), обогащение (амплификация) детского развития.
2. Принцип построения образовательной деятельности на основе индивидуальных особенностей каждого ребенка, при котором сам ребенок становится активным в выборе содержания своего образования, становится субъектом дошкольного образования.
3. Принцип содействия и сотрудничества детей и взрослых, признания ребенка полноценным участником (субъектом) образовательных отношений.
4. Принцип поддержки инициативы детей в различных видах деятельности.
5. Принцип сотрудничества с семьей.
6. Принцип приобщения детей к социокультурным нормам, традициям семьи, общества и государства.
7. Принцип формирования познавательных интересов и познавательных действий ребенка в различных видах деятельности.
8. Принцип возрастной адекватности дошкольного образования (соответствия условий, требований, методов возрасту и особенностям развития).
9. Принцип учета этнокультурной ситуации развития детей.

1.3. Значимые для разработки Программы характеристики

МДОБУ работает в режиме 5-ти дневной недели с выходными днями: суббота, воскресенье и праздничные дни. Время пребывания детей: с 7.30 до 17.30 (10 часов).

МДОБУ осуществляет обучение, воспитание в интересах личности, общества, государства, обеспечивает охрану жизни и укрепление здоровья, создает благоприятные условия для разностороннего развития личности, в том числе возможность удовлетворения потребности ребенка в самообразовании и получении дополнительного образования (Устав).

МДОБУ обеспечивает обучение, воспитание и развитие детей в возрасте от 3 лет до прекращения образовательных отношений в группах общеразвивающей направленности.

Разделение детей на возрастные группы осуществляется в соответствии с закономерностями психического развития ребенка и позволяет более эффективно решать задачи по реализации Программы дошкольного образования с детьми, имеющими, в целом, сходные возрастные характеристики.

Предельная наполняемость групп общеразвивающей направленности определяется согласно СанПиН, исходя из расчета площади групповой (игровой) комнаты:

■ для групп дошкольного возраста (от 3-х до 8-ми лет) - не менее 2,0 метров квадратных на одного ребенка, фактически находящегося в группе.

Ежегодный контингент воспитанников формируется на основе социального заказа родителей.

Комплектование групп определяется:

- Порядком организации и осуществления образовательной деятельности по основным образовательным программам дошкольного образования;
- Санитарно-эпидемиологическими правилами и нормативами;
- Уставом МДОБУ.

В МДОБУ функционируют следующие возрастные группы для детей от 3 до 7 лет:

- ◆ для детей от 3 до 5 лет – разновозрастная вторая младшая группа;
- ◆ для детей от 5 до 7 лет - разновозрастная старшая группа;

Образовательный процесс в МДОБУ строится с учетом возрастных и индивидуальных особенностей воспитанников.

1.4. Характеристика жизнедеятельности ребенка

Младший дошкольный возраст (3—4 года). На рубеже трех лет любимым выражением ребенка становится «Я сам!» Отделение себя от взрослого и вместе с тем желание быть как взрослый — характерное противоречие кризиса трех лет.

Эмоциональное развитие ребенка этого возраста характеризуется проявлениями таких чувств и эмоций, как любовь к близким, привязанность к воспитателю, доброжелательное отношение к окружающим, сверстникам. Ребенок способен к эмоциональной отзывчивости — он может сопереживать другому ребенку.

В младшем дошкольном возрасте поведение ребенка непроизвольно, действия и поступки ситуативны, их последствия ребенок чаще всего не представляет, нормативно развивающемуся ребенку свойственно ощущение безопасности, доверчиво-активное отношение к окружающему.

Дети 3—4-х лет усваивают элементарные нормы и правила поведения, связанные с определенными разрешениями и запретами («можно», «нужно», «нельзя»), В 3 года ребенок идентифицирует себя с представителями своего пола. В этом возрасте дети дифференцируют других людей по полу, возрасту; распознают детей, взрослых, пожилых людей, как в реальной жизни, так и на иллюстрациях.

У развивающегося трехлетнего человека есть все возможности овладения навыками самообслуживания (становление предпосылок трудовой деятельности) — самостоятельно есть, одеваться, раздеваться, умываться, пользоваться носовым платком, расческой, полотенцем, отправлять свои естественные нужды. К концу четвертого года жизни младший дошкольник овладевает элементарной культурой поведения во время еды за столом и умывания в туалетной комнате. Подобные навыки основываются на определенном уровне развития двигательной сферы ребенка, одним из основных компонентов которого является уровень развития моторной координации.

В этот период высока потребность ребенка в движении (его двигательная активность составляет не менее половины времени бодрствования). Ребенок начинает осваивать основные движения, обнаруживая при выполнении физических упражнений стремление к целеполаганию (быстро пробежать, дальше прыгнуть, точно воспроизвести движение и др.).

Накапливается определенный запас представлений о разнообразных свойствах предметов, явлениях окружающей действительности и о себе самом. В этом возрасте у ребенка при правильно организованном развитии уже должны быть сформированы основные сенсорные эталоны. Он знаком с основными цветами (красный, желтый, синий, зеленый). Трехлетний ребенок способен выбрать основные формы предметов (круг, овал, квадрат, прямоугольник, треугольник) по образцу, допуская иногда незначительные ошибки. Ему известны слова «больше», «меньше», и из двух предметов (палочек, кубиков, мячей и т. п.) он успешно выбирает больший или меньший.

В 3 года дети практически осваивают пространство своей комнаты (квартиры), групповой комнаты в детском саду, двора, где гуляют и т. п. На основании опыта у них складываются некоторые пространственные представления (рядом, перед, на, под). Освоение пространства происходит одновременно с развитием речи: ребенок учится пользоваться словами, обозначающими пространственные отношения (предлоги и наречия).

Малыш знаком с предметами ближайшего окружения, их назначением (на стуле сидят, из чашки пьют и т. п.), с назначением некоторых общественно-бытовых зданий (в магазине, супермаркете покупают игрушки, хлеб, молоко, одежду, обувь);

имеет представления о знакомых средствах передвижения (легковая машина, грузовая машина, троллейбус, самолет, велосипед и т. п.), о некоторых профессиях (врач, шофер, дворник), праздниках (Новый год, день своего рождения), свойствах воды, снега, песка (снег белый, холодный, вода теплая и вода холодная, лед скользкий, твердый; из влажного песка можно лепить, делать куличики, а сухой песок рассыпается); различает и называет состояния погоды (холодно, тепло, дует ветер, идет дождь). На четвертом году жизни ребенок различает по форме, окраске, вкусу некоторые фрукты и овощи, знает два-три вида птиц, некоторых домашних животных, наиболее часто встречающихся насекомых.

Внимание детей четвертого года жизни непроизвольно, однако его устойчивость зависит от интереса к деятельности. Обычно ребенок этого возраста может сосредоточиться в течение 10—15 минут, но привлекательное для него дело может длиться достаточно долго. Память детей непосредственна, непроизвольна и имеет яркую эмоциональную окраску. Дети сохраняют и воспроизводят только ту информацию, которая остается в их памяти без всяких внутренних усилий (понравившиеся стихи и песенки, 2—3 новых слова, рассмешивших или огорчивших его). Мышление трехлетнего ребенка является наглядно-действенным: малыш решает задачу путем непосредственного действия с предметами (складывание матрешки, пирамидки, мисочек, конструирование по образцу и т. п.). В 3 года воображение только начинает развиваться, и прежде всего это происходит в игре. Малыш действует с одним предметом и при этом воображает на его месте другой: палочка вместо ложечки, камешек вместо мыла, стул — машина для путешествий и т. д.

В младшем дошкольном возрасте ярко выражено стремление к деятельности. Взрослый для ребенка — носитель определенной общественной функции. Желание ребенка выполнять такую же функцию приводит к развитию игры. Дети овладевают игровыми действиями с игрушками и предметами-заместителями, приобретают первичные умения ролевого поведения. Игра ребенка первой половины четвертого года жизни — это скорее игра рядом, чем вместе. В играх, возникающих по инициативе детей, отражаются умения, приобретенные в совместных со взрослым играх. Сюжеты игр простые, неразвернутые, содержащие одну-две роли.

Неумение объяснить свои действия партнеру по игре, договориться с ним приводит к конфликтам, которые дети не в силах самостоятельно разрешить. Конфликты чаще всего возникают по поводу игрушек. Постепенно к четырем годам ребенок начинает согласовывать свои действия, договариваться в процессе совместных игр, использовать речевые формы вежливого общения.

В 3—4 года ребенок начинает чаще и охотнее вступать в общение со сверстниками ради участия в общей игре или продуктивной деятельности. Однако ему все еще нужны поддержка и внимание взрослого.

Главным средством общения со взрослыми и сверстниками является речь. Словарь младшего дошкольника состоит в основном из слов, обозначающих предметы обихода, игрушки, близких ему людей. Ребенок овладевает грамматическим строем речи, начинает использовать сложные предложения. Девочки по многим показателям развития (артикуляция, словарный запас, беглость речи, понимание прочитанного, запоминание увиденного и услышанного) превосходят мальчиков.

В 3—4 года в ситуации взаимодействия со взрослым продолжает формироваться интерес к книге и литературным персонажам. Круг чтения ребенка пополняется новыми произведениями, но уже известные тексты по-прежнему вызывают интерес. Интерес к продуктивной деятельности неустойчив. Замысел управляется изображением и меняется по ходу работы, происходит овладение изображением формы предметов. Работы чаще всего схематичны, поэтому трудно догадаться, что изобразил ребенок. Конструирование носит процессуальный характер. Ребенок

может конструировать по образцу лишь элементарные предметные конструкции из двух-трех частей.

Музыкально-художественная деятельность детей носит непосредственный и синкретический характер. Восприятие музыкальных образов происходит при организации практической деятельности (проиграть сюжет, рассмотреть иллюстрацию и др.). Совершенствуется звукоразличение, слух: ребенок дифференцирует звуковые свойства предметов, осваивает звуковые эталоны (громко — тихо, высоко — низко и пр.). Начинает проявлять интерес и избирательность по отношению к различным видам музыкально-художественной деятельности (пению, слушанию, музыкально- ритмическим движениям).

Средний дошкольный возраст (4—5 лет). Дети 4—5 лет все еще не осознают социальные нормы и правила поведения, однако у них уже начинают складываться обобщенные представления о том, как надо и не надо себя вести. Как правило, к пяти годам дети без напоминания взрослого здороваются и прощаются, говорят «спасибо» и «пожалуйста», не перебивают взрослого, вежливо обращаются к нему. Кроме того, они могут по собственной инициативе убирать игрушки, выполнять простые трудовые обязанности, доводить дело до конца. В этом возрасте у детей появляются представления о том, как положено себя вести девочкам и как — мальчикам. Дети хорошо выделяют несоответствие нормам и правилам не только в поведении другого, но и в своем собственном. Таким образом, поведение ребенка 4—5 лет не столь импульсивно и непосредственно, как в 3—4 года, хотя в некоторых ситуациях ему все еще требуется напоминание взрослого или сверстников о необходимости придерживаться тех или иных норм и правил.

В этом возрасте детьми хорошо освоен алгоритм процессов умывания, одевания, купания, приема пищи, уборки помещения. Дошкольники знают и используют по назначению атрибуты, сопровождающие эти процессы: мыло, полотенце, носовой платок, салфетку, столовые приборы. Уровень освоения культурно-гигиенических навыков таков, что дети свободно переносят их в сюжетно-ролевую игру.

К 4—5 годам ребенок способен элементарно охарактеризовать свое самочувствие, привлечь внимание взрослого в случае недомогания.

Дети имеют дифференцированное представление о собственной тендерной принадлежности, аргументируют ее по ряду признаков («Я мальчик, я ношу брючки, а не платица, у меня короткая прическа»). К пяти годам дети имеют представления об особенностях наиболее распространенных мужских и женских профессий, о видах отдыха, специфике поведения в общении с другими людьми, об отдельных женских и мужских качествах.

К четырем годам основные трудности в поведении и общении ребенка с окружающими, которые были связаны с кризисом трех лет (упрямство, строптивость, конфликтность и др.), постепенно уходят в прошлое, и любознательный ребенок активно осваивает окружающий его мир предметов и вещей, мир человеческих отношений. Лучше всего это удается детям в игре. Дети 4—5 лет продолжают проигрывать действия с предметами, но теперь внешняя последовательность этих действий уже соответствует реальной действительности: ребенок сначала режет хлеб и только потом ставит его на стол перед куклами (в раннем и в самом начале дошкольного возраста последовательность действий не имела для игры такого значения). В игре дети называют свои роли, понимают условность принятых ролей. Происходит разделение игровых и реальных взаимоотношений. В 4—5 лет сверстники становятся для ребенка более привлекательными и предпочитаемыми партнерами по игре, чем взрослый.

В возрасте от 4 до 5 лет продолжается усвоение детьми общепринятых сенсорных эталонов, овладение способами их использования и совершенствование обследования предметов. К пяти годам дети, как правило, уже хорошо владеют представлениями об основных цветах, геометрических формах и отношениях

величин. Ребенок уже может произвольно наблюдать, рассматривать и искать предметы в окружающем его пространстве. Восприятие в этом возрасте постепенно становится осмысленным, целенаправленным и анализирующим.

В среднем дошкольном возрасте связь мышления и действий сохраняется, но уже не является такой непосредственной, как раньше. Во многих случаях не требуется практического манипулирования с объектом, но во всех случаях ребенку необходимо отчетливо воспринимать и наглядно представлять этот объект. Внимание становится все более устойчивым, в отличие от возраста трех лет (если ребенок пошел за мячом, то уже не будет отвлекаться на другие интересные предметы). Важным показателем развития внимания является то, что к пяти годам появляется действие по правилу — первый необходимый элемент произвольного внимания. Именно в этом возрасте дети начинают активно играть в игры с правилами: настольные (лото, детское домино) и подвижные (прятки, салочки). В среднем дошкольном возрасте интенсивно развивается память ребенка. В 5 лет он может запомнить уже 5—6 предметов (из 10—15), изображенных на предъявляемых ему картинках.

В возрасте 4—5 лет преобладает репродуктивное воображение, воссоздающее образы, которые описываются в стихах, рассказах взрослого, встречаются в мультфильмах и т. д. Элементы продуктивного воображения начинают складываться в игре, рисовании, конструировании.

В этом возрасте происходит развитие инициативности и самостоятельности ребенка в общении со взрослыми и сверстниками. Дети продолжают сотрудничать со взрослыми в практических делах (совместные игры, поручения), наряду с этим активно стремятся к интеллектуальному общению, что проявляется в многочисленных вопросах (почему? Зачем? Для чего?), стремлении получить от взрослого новую информацию познавательного характера.

Возможность устанавливать причинно-следственные связи отражается в детских ответах в форме сложноподчиненных предложений. У детей наблюдается потребность в уважении взрослых, их похвале, поэтому на замечания взрослых ребенок пятого года жизни реагирует повышенной обидчивостью. Общение со сверстниками по-прежнему тесно переплетено с другими видами детской деятельности (игрой, трудом, продуктивной деятельностью), однако уже отмечаются и ситуации чистого общения.

Для поддержания сотрудничества, установления отношений в словаре детей появляются слова и выражения, отражающие нравственные представления: слова участия, сочувствия, сострадания. Стремясь привлечь внимание сверстника и удержать его в процессе речевого общения, ребенок учится использовать средства интонационной речевой выразительности: регулировать силу голоса, интонацию, ритм, темп речи в зависимости от ситуации общения. В процессе общения со взрослыми дети используют правила речевого этикета: слова приветствия, прощания, благодарности, вежливой просьбы, утешения, сопереживания и сочувствия. Речь становится более связной и последовательной.

С нарастанием осознанности и произвольности поведения, постепенным усилением роли речи (взрослого и самого ребенка) в управлении поведением ребенка становится возможным решение более сложных задач в области безопасности. Но при этом взрослому следует учитывать несформированность волевых процессов, зависимость поведения ребенка от эмоций, доминирование эгоцентрической позиции в мышлении и поведении.

В художественной и продуктивной деятельности дети эмоционально откликаются на произведения музыкального и изобразительного искусства, художественную литературу, в которых с помощью образных средств переданы различные эмоциональные состояния людей, животных, сказочных персонажей. Дошкольники начинают более целостно воспринимать сюжеты и понимать образы.

Важным показателем развития ребенка-дошкольника является изобразительная деятельность. К четырем годам круг изображаемых детьми предметов довольно широк. В рисунках появляются детали. Замысел детского рисунка может меняться по ходу изображения. Дети владеют простейшими техническими умениями и навыками. Конструирование начинает носить характер продуктивной деятельности: дети замысливают будущую конструкцию и осуществляют поиск способов ее исполнения.

Старший дошкольный возраст (5—6 лет). Ребенок 5—6 лет стремится познать себя и другого человека как представителя общества, постепенно начинает осознавать связи и зависимости в социальном поведении и взаимоотношениях людей.

В этом возрасте в поведении дошкольников происходят качественные изменения — формируется возможность саморегуляции, дети начинают предъявлять к себе те требования, которые раньше предъявлялись им взрослыми. Так, они могут, не отвлекаясь на более интересные дела, доводить до конца малопривлекательную работу (убирать игрушки, наводить порядок в комнате и т. п.). Это становится возможным благодаря осознанию детьми общепринятых норм и правил поведения и обязательности их выполнения.

В возрасте от 5 до 6 лет происходят изменения в представлениях ребенка о себе. Эти представления начинают включать не только характеристики, которыми ребенок наделяет себя настоящего в данный отрезок времени, но и качества, которыми он хотел бы или, наоборот, не хотел бы обладать в будущем («Я хочу быть таким, как Человек-Паук», «Я буду как принцесса» и т. п.). В них проявляются усваиваемые детьми этические нормы. В этом возрасте дети в значительной степени ориентированы на сверстников, большую часть времени проводят с ними в совместных играх и беседах, их оценки и мнения становятся существенными для них. Повышается избирательность и устойчивость взаимоотношений с ровесниками. Свои предпочтения дети объясняют успешностью того или иного ребенка в игре.

В этом возрасте дети имеют дифференцированное представление о своей тендерной принадлежности по существенным признакам (женские и мужские качества, особенности проявления чувств, эмоций, специфика тендерного поведения).

Значительные изменения происходят в игровом взаимодействии, в котором существенное место начинает занимать совместное обсуждение правил игры. При распределении детьми этого возраста ролей для игры можно иногда наблюдать и попытки совместного решения проблем («Кто будет...»). Вместе с тем согласование действий, распределение обязанностей у детей чаще всего возникают еще по ходу самой игры. Усложняется игровое пространство (например, в игре «Театр» выделяются сцена и гримерная). Игровые действия становятся разнообразными.

Вне игры общение детей становится менее ситуативным. Они охотно рассказывают о том, что с ними произошло: где были, что видели и т. д. Дети внимательно слушают друг друга, эмоционально сопереживают рассказам друзей.

Более совершенной становится крупная моторика. Ребенок этого возраста способен к освоению сложных движений: может пройти по неширокой скамейке и при этом даже перешагнуть через небольшое препятствие; умеет отбивать мяч о землю одной рукой несколько раз подряд. Уже наблюдаются различия в движениях мальчиков и девочек (у мальчиков — более порывистые, у девочек — мягкие, плавные, уравновешенные), в общей конфигурации тела в зависимости от пола ребенка.

К пяти годам дети обладают довольно большим запасом представлений об окружающем, которые получают благодаря своей активности, стремлению задавать вопросы и экспериментировать. Ребенок этого возраста уже хорошо знает основные

цвета и имеет представления об оттенках (например, может показать два оттенка одного цвета — светло-красный и темно-красный). Дети шестого года жизни могут рассказать, чем отличаются геометрические фигуры друг от друга. Для них не составит труда сопоставить между собой по величине большое количество предметов: например, расставить по порядку 7—10 тарелок разной величины и разложить к ним соответствующее количество ложек разного размера. Возрастает способность ребенка ориентироваться в пространстве.

Внимание детей становится более устойчивым и произвольным. Они могут заниматься не очень привлекательным, но нужным делом в течение 20—25 минут вместе со взрослым. Ребенок этого возраста уже способен действовать по правилу, которое задается взрослым. Объем памяти изменяется не существенно, улучшается ее устойчивость. При этом для запоминания дети уже могут использовать несложные приемы и средства.

В 5—6 лет ведущее значение приобретает наглядно-образное мышление, которое позволяет ребенку решать более сложные задачи с использованием обобщенных наглядных средств (схем, чертежей и пр.) и представлений о свойствах различных предметов и явлений. Возраст 5—6 лет можно охарактеризовать как возраст овладения ребенком активным (продуктивным) воображением, которое начинает приобретать самостоятельность, отделяясь от практической деятельности и предваряя ее. Образы воображения значительно полнее и точнее воспроизводят действительность. Ребенок четко начинает различать действительное и вымышленное.

Действия воображения — создание и воплощение замысла — начинают складываться первоначально в игре. Это проявляется в том, что прежде игры рождаются ее замысел и сюжет. Постепенно дети приобретают способность действовать по предварительному замыслу в конструировании и рисовании.

На шестом году жизни ребенка происходят важные изменения в развитии речи. Для детей этого возраста становится нормой правильное произношение звуков. Дети начинают употреблять обобщающие слова, синонимы, антонимы, оттенки значений слов, многозначные слова. Словарь детей также активно пополняется существительными, обозначающими названия профессий, социальных учреждений (библиотека, почта, универсам, спортивный клуб и т. д.), глаголами, обозначающими трудовые действия людей разных профессий, прилагательными и наречиями, отражающими качество действий, отношение людей к профессиональной деятельности. Дети учатся самостоятельно строить игровые и деловые диалоги, осваивая правила речевого этикета, пользоваться прямой и косвенной речью; в описательном и повествовательном монологах способны передать состояние героя, его настроение, отношение к событию, используя эпитеты и сравнения.

Круг чтения ребенка 5—6 лет пополняется произведениями разнообразной тематики, в том числе связанной с проблемами семьи, взаимоотношений со взрослыми, сверстниками, с историей страны. Он способен удерживать в памяти большой объем информации, ему доступно чтение с продолжением.

Повышаются возможности безопасности жизнедеятельности ребенка 5—6 лет. Это связано с ростом осознанности и произвольности поведения, преодолением эгоцентрической позиции (ребенок становится способным встать на позицию другого). Развивается прогностическая функция мышления, что позволяет ребенку видеть перспективу событий, предвидеть (предвосхищать) близкие и отдаленные последствия собственных действий и поступков и действий и поступков других людей.

В старшем дошкольном возрасте освоенные ранее виды детского труда выполняются качественно, быстро, осознанно. Становится возможным освоение детьми разных видов ручного труда.

В процессе восприятия художественных произведений, произведений музыкального и изобразительного искусства дети способны осуществлять выбор того (произведений, персонажей, образов), что им больше нравится, обосновывая его с помощью элементов эстетической оценки. Они эмоционально откликаются на те произведения искусства, в которых переданы понятные им чувства и отношения, различные эмоциональные состояния людей, животных, борьба добра со злом. Совершенствуется качество музыкальной деятельности. Творческие проявления становятся более осознанными и направленными (образ, средства выразительности продумываются и сознательно подбираются детьми). В продуктивной деятельности дети также могут изобразить задуманное (замысел ведет за собой изображение).

Ребенок на пороге школы (6—7 лет) обладает устойчивыми социально-нравственными чувства и эмоциями, высоким самосознанием и осуществляет себя как субъект деятельности и поведения.

Мотивационная сфера дошкольников 6—7 лет расширяется за счет развития таких социальных мотивов, как познавательные, просоциальные (побуждающие делать добро), самореализации. Поведение ребенка начинает регулироваться также его представлениями о том, что хорошо и что плохо. С развитием морально-нравственных представлений напрямую связана и возможность эмоционально оценивать свои поступки. Ребенок испытывает чувство удовлетворения, радости, когда поступает правильно, хорошо, и смущение, неловкость, когда нарушает правила, поступает плохо. Общая самооценка детей представляет собой глобальное, положительное недифференцированное отношение к себе, формирующееся под влиянием эмоционального отношения со стороны взрослых.

К концу дошкольного возраста происходят существенные изменения в эмоциональной сфере. С одной стороны, у детей этого возраста более богатая эмоциональная жизнь, их эмоции глубоки и разнообразны по содержанию. С другой стороны, они более сдержанны и избирательны в эмоциональных проявлениях. К концу дошкольного возраста у них формируются обобщенные эмоциональные представления, что позволяет им предвосхищать последствия своих действий. Это существенно влияет на эффективность произвольной регуляции поведения — ребенок может не только отказаться от нежелательных действий или хорошо себя вести, но и выполнять неинтересное задание, если будет понимать, что полученные результаты принесут кому-то пользу, радость и т. п. Благодаря таким изменениям в эмоциональной сфере поведение дошкольника становится менее ситуативным и чаще выстраивается с учетом интересов и потребностей других людей.

Сложнее и богаче по содержанию становится общение ребенка со взрослым. Дошкольник внимательно слушает рассказы родителей о том, что у них произошло на работе, живо интересуется тем, как они познакомились, при встрече с незнакомыми людьми часто спрашивает, где они живут, есть ли у них дети, кем они работают и т. п. Большую значимость для детей 6—7 лет приобретает общение между собой. Их избирательные отношения становятся устойчивыми, именно в этот период зарождается детская дружба. Дети продолжают активно сотрудничать, вместе с тем у них наблюдаются и конкурентные отношения — в общении и взаимодействии они стремятся в первую очередь проявить себя, привлечь внимание других к себе. Однако у них есть все возможности придать такому соперничеству продуктивный и конструктивный характер и избегать негативных форм поведения.

К семи годам дети определяют перспективы взросления в соответствии с тендерной ролью, проявляют стремление к усвоению определенных способов поведения, ориентированных на выполнение будущих социальных ролей. К 6—7 годам ребенок уверенно владеет культурой самообслуживания и культурой здоровья.

В играх дети 6—7 лет способны отражать достаточно сложные социальные события — рождение ребенка, свадьба, праздник, война и др. В игре может быть несколько центров, в каждом из которых отражается та или иная сюжетная линия. Дети этого возраста могут по ходу игры брать на себя две роли, переходя от исполнения одной к исполнению другой. Они могут вступать во взаимодействие с несколькими партнерами по игре, исполняя как главную, так и подчиненную роль.

Продолжается дальнейшее развитие моторики ребенка, наращивание и самостоятельное использование двигательного опыта. Расширяются представления о самом себе, своих физических возможностях, физическом облике. Совершенствуются ходьба, бег, шаги становятся равномерными, увеличивается их длина, появляется гармония в движениях рук и ног. Ребенок способен быстро перемещаться, ходить и бегать, держать правильную осанку. По собственной инициативе дети могут организовывать подвижные игры и простейшие соревнования со сверстниками.

В возрасте 6—7 лет происходит расширение и углубление представлений детей о форме, цвете, величине предметов. Ребенок уже целенаправленно, последовательно обследует внешние особенности предметов. При этом он ориентируется не на единичные признаки, а на весь комплекс (цвет, форма, величина и др.). К концу дошкольного возраста существенно увеличивается устойчивость непроизвольного внимания, что приводит к меньшей отвлекаемости детей. Сосредоточенность и длительность деятельности ребенка зависит от ее привлекательности для него. Внимание мальчиков менее устойчиво. В 6—7 лет у детей увеличивается объем памяти, что позволяет им непроизвольно запоминать достаточно большой объем информации. Девочек отличает больший объем и устойчивость памяти.

Воображение детей данного возраста становится, с одной стороны, богаче и оригинальнее, а с другой — более логичным и последовательным, оно уже не похоже на стихийное фантазирование детей младших возрастов. Несмотря на то что увиденное или услышанное порой преобразуется детьми до неузнаваемости, в конечных продуктах их воображения четче прослеживаются объективные закономерности действительности. Так, например, даже в самых фантастических рассказах дети стараются установить причинно-следственные связи, в самых фантастических рисунках — передать перспективу. При придумывании сюжета игры, темы рисунка, историй и т. п. дети 6—7 лет не только удерживают первоначальный замысел, но могут обдумывать его до начала деятельности.

В этом возрасте продолжается развитие наглядно-образного мышления, которое позволяет ребенку решать более сложные задачи с использованием обобщенных наглядных средств (схем, чертежей и пр.) и обобщенных представлений о свойствах различных предметов и явлений. Действия наглядно-образного мышления (например, при нахождении выхода из нарисованного лабиринта) ребенок этого возраста, как правило, совершает уже в уме, не прибегая к практическим предметным действиям даже в случаях затруднений. Возможность успешно совершать действия сериации и классификации во многом связана с тем, что на седьмом году жизни в процесс мышления все более активно включается речь. Использование ребенком (вслед за взрослым) слова для обозначения существенных признаков предметов и явлений приводит к появлению первых понятий.

Речевые умения детей позволяют полноценно общаться с разным контингентом людей (взрослыми и сверстниками, знакомыми и незнакомыми). Дети не только правильно произносят, но и хорошо различают фонемы (звуки) и слова. Владение морфологической системой языка позволяет им успешно образовывать достаточно сложные грамматические формы существительных, прилагательных, глаголов. В своей речи старший дошкольник все чаще использует сложные предложения (с сочинительными и подчинительными связями). В 6—7 лет увеличивается словарный запас. В процессе диалога ребенок старается исчерпывающе ответить на

вопросы, сам задает вопросы, понятные собеседнику, согласует свои реплики с репликами других. Активно развивается и другая форма речи — монологическая. Дети могут последовательно и связно пересказывать или рассказывать. Важнейшим итогом развития речи на протяжении всего дошкольного детства является то, что к концу этого периода речь становится подлинным средством как общения, так и познавательной деятельности, а также планирования и регуляции поведения.

К концу дошкольного детства ребенок формируется как будущий самостоятельный читатель. Тяга к книге, ее содержательной, эстетической и формальной сторонам — важнейший итог развития дошкольника-читателя.

Музыкально-художественная деятельность характеризуется большой самостоятельностью. Развитие познавательных интересов приводит к стремлению получить знания о видах и жанрах искусства (история создания музыкальных шедевров, жизнь и творчество композиторов и исполнителей). Дошкольники начинают проявлять интерес к посещению театров, понимать ценность произведений музыкального искусства.

В продуктивной деятельности дети знают, что хотят изобразить, и могут целенаправленно следовать к своей цели, преодолевая препятствия и не отказываясь от своего замысла, который теперь становится опережающим. Они способны изображать все, что вызывает у них интерес. Созданные изображения становятся похожи на реальный предмет, узнаваемы и включают множество деталей. Совершенствуется и усложняется техника рисования, лепки, аппликации.

Дети способны конструировать по схеме, фотографиям, заданным условиям, собственному замыслу постройки из разнообразного строительного материала, дополняя их архитектурными деталями; делать игрушки путем складывания бумаги в разных направлениях; создавать фигурки людей, животных, героев литературных произведений из природного материала. Наиболее важным достижением детей в данной образовательной области является овладение композицией.

Особенности контингента воспитанников МБДОУ на 01.09.2020 год

*Сведения
на 1 сентября 2020 год
Сведения о детях*

Возрастная группа	Количество групп	Количество детей
2-ая младшая группа	1	20
старшая группа	1	25
ВСЕГО	2	2

Количество детей	Из них девочек	мальчиков		
			русские	мордва
35	18	17	24	11

**Сведения о семьях
на 1 сентября 2020 года**

Кол-во детей в детском саду	Кол-во семей в детском саду	Количество семей, где			Кол - во неполных семей
		1 реб	2 реб	3 реб	
45	43	17	20	7	9

Статус семей

Группа	Разновозрастная младшая группа	Разновозрастная старшая группа	Всего по ДОУ	%
Многодетные	6	3	9	16
Неполные	3	4	7	13
Малообеспеченные	8	6	14	55
Неблагополучные	-	-	-	6
Дети-инвалиды	-	-	-	-
С матерью -одиночкой	3	4	7	11
Рабочие	10	9	19	51
Интеллигенция	-	2	2	16
Служащие	7	5	12	16
Ч/предприниматели	1	2	3	2
Безработные	-	-	-	25

**Статистические данные по кадровому педагогическому составу,
задействованному в работе с детьми 3-7 летнего возраста**

	Всего педагогов	Образование		Аттестовано		
		высшее	среднее специальное	высшая	первая	на соответ. занимаемой должности
Заведующий д/с	1	1	-	-	-	1
Воспитатели	3	1	2	-	2	-
Музыкальный руководитель	1	-	1	-	1	-
Логопед	1	1	-	-	-	1

Образовательный процесс в МДОБУ строится с учетом **современной социокультурной ситуации развития** ребенка, показателями которой являются следующие:

1. Большая открытость мира и доступность его познания для ребенка, большое количество источников информации (телевидение, интернет, большое количество игр и игрушек), в связи с чем информация, доступная для ребенка, может быть агрессивной. *Задача педагогов и родителей:* нивелировать (сгладить) агрессивность среды.
2. Культурная неустойчивость окружающего мира, смешение культур в совокупности с многоязычностью. Разница, иногда противоречивость предлагаемых разными культурами образцов поведения и образцов отношения к окружающему миру. *Задача*

педагогов и родителей: сформировать базовые ценности, традиции, в которых ребенок учится существовать.

3. Сложность окружающей среды с технологической точки зрения. Как следствие, нарушение устоявшейся традиционной схемы передачи знаний и опыта от взрослых детям. Взрослый – не единственный источник информации. Опережение ребенка в освоении технических новинок. Ребенок-дошкольник может быть источником новой информации. *Задача педагогов и родителей:* освоение современных ИКТ- технологий (идти «в ногу со временем»); поддержка активности и инициативности ребенка (дать возможность быть не ведомым, а ведущим); формирование уже на этапе дошкольного детства универсальных, комплексных качеств личности ребенка: креативности, коммуникативности, умения работать с информацией, организовать свою собственную познавательную деятельность, сотрудничать и др.
4. Быстрая изменчивость окружающего мира. Новая методология познания мира в условиях постоянного обновления знаний, переизбытка информации. *Задача педагогов и родителей:* создать условия для овладения ребенком комплексным инструментарием познания мира (не передавать готовые знания ребенку, а научить их самостоятельно добывать, открывать, применять в реальном мире); вооружить способами познания окружающего мира; дать понятие, что есть важная информация (здесь, сейчас и навсегда) и второстепенная.
5. Пассивность, порой агрессивность окружающего социума, наличие многочисленных вредных для здоровья факторов. Негативное влияние на здоровье детей – как физическое, так и психическое. Возрастающее значение инклюзивного образования. *Задача педагогов и родителей:* формирование здоровьесберегающей компетентности ребенка как готовности самостоятельно решать задачи, связанные с поддержанием, укреплением и сохранением здоровья; формирование у детей норм поведения, исключающих пренебрежительное отношение к детям с ограниченными возможностями здоровья.

Кроме того, при организации образовательной работы с детьми учитываются **региональные особенности Республики Мордовия: природные, национальные, культурные ***.**

2. Планируемые результаты освоения программы

Результаты освоения Программы представлены в виде целевых ориентиров дошкольного образования, которые являют собой социально-нормативные возрастные характеристики возможных достижений ребенка на этапе завершения уровня дошкольного образования. Специфика дошкольного детства (гибкость, пластичность развития ребенка, высокий разброс вариантов его развития, его непосредственность и непроизвольность), а также системные особенности дошкольного образования (необязательность уровня дошкольного образования в Российской Федерации, отсутствие возможности вменения ребенку какой-либо ответственности за результат) делают неправомерными требования от ребенка дошкольного возраста конкретных образовательных достижений и обуславливают необходимость определения результатов освоения Программы в виде целевых ориентиров.

Целевые ориентиры не подлежат непосредственной оценке, в том числе, в виде педагогической диагностики (мониторинга), и не являются основанием для их формального сравнения с реальными достижениями детей. Они не являются основой объективной оценки соответствия установленным требованиям образовательной деятельности и подготовки воспитанников. Освоение Программы не сопровождается проведением промежуточной аттестации и итоговой аттестации воспитанников.

Целевые ориентиры образования ВТОРАЯ МЛАДШАЯ ГРУППА

Образовательная область «Социально-коммуникативное развитие»

Дошкольник владеет каждым видом игр как деятельностью (воспроизводит действия с предметами и отношения между людьми). Выражает предпочтение определенным видам игр. Умеет называть взятую на себя роль, реализовывать ее. Умеет играть как индивидуально, так и в небольшой подгруппе, вступать со сверстниками в отношения, обусловленные сюжетом и содержанием игры.

Умеет самостоятельно создавать условия для развертывания игры, воплощения ее замысла (использовать готовые игрушки, предметы-заместители и игровые атрибуты).

Проявляет интерес к трудовой деятельности взрослого. Владеет деятельностью самообслуживания. Ребенку нравится самостоятельно одеваться, раздеваться (по своей инициативе просит о помощи в отдельных действиях). Владеет на уровне самостоятельности некоторыми видами хозяйственно-бытового труда (мытьё предметов, уборка игрушек, организация рабочего места для осуществления продуктивной деятельности и уборка его после ее завершения; правильно определяет и выполняет содержание каждого компонента трудовой деятельности (формулирует в речи замысел, подбирает материал, инструменты, правильно выполняет необходимые действия, достигает конечного продукта и дает самооценку результата деятельности). С удовольствием и старательно выполняет поручения, способен адекватно оценивать полученный им результат. Стремится качественно выполнять каждое умение (если взрослый им любит).

Демонстрирует способность согласовывать собственные желания с интересами товарищей, подчинять свое поведение общепринятым нормам (правилам договоренности). Называет себя, членов своей семьи и ближайших родственников (бабушки, дедушки и т.д.) по имени, фамилии, полу.

Знает правила безопасного поведения в быту: играть со спичками, огнем, электрическими приборами, открывать вентили газовой плиты строго запрещено. Имеет представление о правилах безопасного поведения, если в доме пожар. Демонстрирует способы безопасного поведения пешеходов: дорогу переходит с взрослым, держа его за руку.

Образовательная область «Познавательное развитие»

Проявляет активный интерес к окружающему миру (в области географии, техники, астрономии, экологии и др.), стремление познать его в познавательно-исследовательской деятельности, насыщенной эмоциями (удивление, сомнение, любопытство, любознательность, огорчение при неудачах, восторг в форме топанья ножками, хлопанья ладошками при неожиданных приятных открытиях и др.). Проявляет наблюдательность по отношению к часто повторяющимся явлениям природы, влияющим на его жизнедеятельность; стремится устанавливать причинно-следственные связи, обобщать свой первый практический опыт. Применяет при обследовании предметов как свои способы обследования, так и некоторые рациональные приемы, приобретенные в процессе взаимодействия со взрослым.

Умеет не только отвечать на вопросы взрослого, но и сам их задает (его мотивы — любопытство, любознательность).

Проявляет интерес к архитектурным объектам (домам, мостам), художественным оригинальным конструкциям, эмоционально реагирует на все прекрасное в них.

Владеет конструированием как самостоятельностью (из настольного и напольного строительного материала самостоятельно возводит постройку по образцу или фотографии, по условиям, своему замыслу). Имеет представления о конструктивном материале: его видах (куб, кирпичик, призма, пластина, брусок, а если набор цветной — о цвете деталей) и свойствах каждой формы с точки зрения назначения в конструировании, законов прочности.

Умеет находить «один» и «много» предметов в окружающей обстановке; при сравнении двух групп предметов на вопросы «чего больше», «чего меньше» отвечает правильно, даже не умея считать; знает — чтобы это определить, надо предметы наложить (приложить) один на другой или провести линии от одного предмета к другому. Умеет сравнивать два предмета по величине в целом или по отдельным параметрам, а результат оформлять словами «длиннее — короче», «шире — уже», «выше — ниже», «толще — тоньше», «больше — меньше». Умеет находить среди геометрических фигур нужную, называть ее; правильно показывать правую и левую руки, ноги, уши, глаза; определять, что стоит впереди, сзади, справа, слева от него, что находится сверху и внизу.

Образовательная область «Речевое развитие»

У ребенка преобладает ситуативная связная речь. Потребность общения со взрослым побуждает его овладеть связной контекстной речью, а она уже стимулирует малыша к овладению словарем, грамматикой, звуковой культурой речи. Именно непонимание взрослым содержания речи вызывает у маленького собеседника недовольство от общения, он начинает целенаправленно переводить ситуативную речь в связную контекстную. Речь оформляет мысли — знания об окружающем мире и о себе самом. Учитывая, что мышление у ребенка преимущественно наглядно-образное, открывает ему разные виды связей в предметах, в дидактических картинах, в наблюдаемой деятельности взрослого, в собственной разнообразной жизни. С удовольствием диктует воспитателю составляемые тексты. Письменная речь способствует овладению им логикой монологической речи. У него появляется тяга к словотворчеству, игре со словом, что помогает ему успешно овладеть родной речью.

Овладевает умением слышать и корректировать собственное звукопроизношение, улавливает общее и различное в звучании слов.

Обогащается словарь малыша в связи с расширением ориентировки в окружающем: знакомится с новыми предметами быта, объектами природы, явлениями общественной жизни и одновременно узнает их названия. Словарь пополняется наименованиями разных частей речи (существительными, глаголами, прилагательными), обобщающими словами (игрушки, животные, овощи), антонимами (словами с противоположным значением). Учится оперировать словарем, не опираясь на наглядно представленную

ситуацию, активизирует использование глаголов. Задает многочисленные вопросы о предметах и явлениях, их связях и отношениях. Развитие словаря влияет на формирование грамматического строя речи. Ребенок, усваивая каждое новое слово, учится правильно его изменять, согласовывать с другими словами в предложении, устанавливать между ними словообразовательные связи (у лисы — лисенок, у гуся — гусенок; для чая — чайник, для кофе — кофейник и т.п.).

В связи с овладением разными видами деятельности на уровне самостоятельности возникает новая организация их — от игры (конструирования, труда) рядом к игре вместе. Поэтому у ребенка возникают новые потребности общения и появляются новые типы высказываний: комментирующие собственные игровые (и другие виды) действия, корректирующие поведение партнера. Развитие диалога со сверстником выражается в согласовании практических действий, в адекватном ответе действием на речь партнера и затем в согласовании высказываний. Малыши используют такие средства коммуникации, как улыбка, смех, выразительные движения, позы, контакт глаз. Речевые действия при этом, как правило, не скоординированы. Дети говорят вслух в присутствии друг друга и часто не обращают внимания на высказывания соседа.

Образовательная область «Художественно-эстетическое развитие»

Малыш испытывает удовольствие, радость от встречи с произведением искусства и продукцией народных промыслов. Он способен воспринимать художественное произведение: откликается на его красоту, характер и настроение образа; может отличить (пока еще на интуитивном уровне) высокохудожественное произведение (например иллюстрацию от дидактической картинки).

Узнает некоторые жанры литературных произведений (сказка, рассказ, стихотворение, малые формы поэтического фольклора); имеет предпочтения к определенным жанрам, стихам, сказкам. По собственному желанию умеет читать наизусть короткие стихи, рассказы. Проявляет интерес к книге, рассматриванию иллюстраций, демонстрирует бережное к ним отношение. Знает некоторые разновидности детского театра, испытывает удовольствие во время просмотра спектаклей, которые показывают взрослые или старшие дети. Испытывает удовольствие от занятий изобразительной деятельностью, проявляет творчество в индивидуальной деятельности.

Проявляет интерес к миру музыки, переживает чувства радости от общения с нею; музыкальная деятельность в жизни занимает важное место.

В рисовании:

- демонстрирует хорошее знание традиционных материалов для работы;
- испытывает удовольствие от рисования не только кисточкой, но и карандашами, фломастерами, пальцами;
- знает контрастные цвета и цвета, близкие по тональности (вишневый, малиновый, сиреневый и др.);
- владеет способами изображения предметов, животных (конструктивный, дужковый, обобщенный);
- умеет правильно штриховать и наносить краску на свой рисунок, строить композицию (на одной линии, на широкой полосе, на всем листе бумаги).

В лепке:

- демонстрирует знание свойств и качеств материалов;
- умеет обследовать объект (по вопросам воспитателя) и рассказывать о последовательности выполнения действий;
- умеет лепить фигурки птиц, животных конструктивным способом, передавать форму, величину отдельных частей лепного изделия, украшать свою лепку декоративными элементами или росписью (совместная деятельность: воспитатель — ребенок).

В аппликации:

- владеет способами выкладывания и наклеивания готовых форм;
- осваивает новый для него инструмент — ножницы (под прямым контролем взрослого);
- умеет резать ножницами по прямой (прямолинейное вырезание), частично — по кривой (криволинейное вырезание);
- умеет подбирать цвета и строить аппликационные композиции на фланелеграфе и бумаге.

В *художественном труде* проявляет интерес к свободной художественной деятельности с использованием известных ему материалов (лодочка, кораблик из бумаги; украшение платья для куколки из бумаги, ткани, печенья для «Мишки»).

Проявляется ранняя одаренность, испытывает удовлетворение потребности проявлять себя изобразительной деятельностью.

Накапливает определенный опыт восприятия музыкальных произведений разных эпох и стилей, проявляет эмоциональную отзывчивость, сопереживает в процессе слушания музыки. Предпринимает попытки размышлять о музыке, оценивать ее, сравнивать, определять содержание, форму (двух-, трех-, четырехчастную), характер, настроение музыкальных произведений, ощущает потребность передавать в движениях свои музыкальные впечатления. Владеет представлением о длительности, высоте, громкости, тембре музыкальных звуков.

Проявляет интерес к *вокальному искусству*, делает попытки различать мелодию и аккомпанемент. Умеет четко пропевать слова, приобретает навык брать дыхание между музыкальными фразами, петь слаженно. Умеет самостоятельно петь и двигаться в хороводах, песнях-плясках.

Проявляет интерес к занятиям *музыкально-ритмическими движениями*, овладевает основными танцевальными движениями. Умеет двигаться в соответствии с контрастным характером музыки, разной динамикой (громко — тихо), в умеренном, быстром темпе, т.е. передавать в танце разные характеры и музыкально-художественные образы.

Умеет передавать в *песенных, инструментальных, танцевальных импровизациях* особенности музыкального образа с помощью различных средств выразительности.

Активен в самостоятельной музыкальной деятельности, испытывает удовольствие от пения и танцев, делает попытки сочинять в свободное время в детском саду и дома.

Образовательная область «Физическое развитие»

Основные антропологические и физиологические показатели малыша четвертого года жизни соответствуют возрастным нормам (физиологическая зрелость организма).

Ребенок имеет оптимальное состояние нервной системы, хороший аппетит, спокойный сон, достаточно хорошую умственную работоспособность, высокий интерес к окружающему. Редко болеет, быстро выздоравливает.

Владеет основами гигиенической культуры (умывание, чистка зубов и др.) и культуры по ведению за столом (использует по назначению столовые приборы: нож, вилку, ложки). Проявляет интерес к двигательной деятельности, умеет использовать приобретенные под руководством воспитателя двигательные навыки в самостоятельной игре. Основные двигательные умения и навыки развиты на уровне, соответствующем здоровому ребенку этого возраста.

СТАРШАЯ ГРУППА

Образовательная область «Социально-коммуникативное развитие»

Умеет вступать в деловое сотрудничество со сверстниками в разных формах коллективной деятельности, проявляет организаторские способности, демонстрирует дружественные, добрые отношения со сверстниками, пытается противостоять эгоизму, злобе, несправедливости. Владеет адекватной самооценкой полученного результата (продукта) осуществленной деятельности. Знает правила сохранения и укрепления

собственного здоровья, с удовольствием выполняет правила личной гигиены. Знает правила безопасного поведения в быту, умеет пользоваться бытовыми приборами. Знает правила безопасного поведения, если в доме пожар. Демонстрирует способы безопасного поведения пешеходов: дорогу переходит по сигналу светофора, пешеходному переходу. Умеет обратиться за помощью к взрослым. Знает элементарные правила оказания первой медицинской помощи.

Умеет правильно вести себя в общественных местах: в магазине, театре, транспорте. Умеет разговаривать по телефону — здоровается, представляется, высказывает то, что нужно. Называет себя, членов своей семьи и ближайших родственников (бабушки, дедушки и т.д.) по имени, фамилии, полу. Имеет представления о профессии родителей, об особенностях мужского и женского поведения. Знает название родного города, государства, основную символику (флаг, герб, гимн). Проявляет интерес к жизни народов других стран и континентов, специфике их климата, природы, обуславливающих особенности быта, труда, национальной культуры людей (игры, сказки, песни).

Владеет каждым видом игр как деятельностью на уровне самостоятельности. Проявляет многовариантные игровые интересы, при этом может отдавать предпочтение определенному виду игр (выбор может быть обусловлен интересом к определенному партнеру).

Владеет совместной сюжетно-ролевой игрой, проявляет активность в ролевом взаимодействии. Умеет согласовывать индивидуальный творческий замысел с партнерами-сверстниками. Может оценить исполнение роли как своей, так и соучастников с точки зрения нравственной направленности ролевого поведения. В игре демонстрирует коммуникативные, организаторские способности, самостоятельность, инициативу, творчество. Умеет самостоятельно создавать условия для развертывания игры, воплощения ее замысла (использовать готовые игрушки, предметы-заместители и игровые атрибуты).

Владеет системными знаниями о трудовом процессе на уровне графического моделирования. Владеет разными видами труда на уровне самостоятельности, способен адекватно оценивать полученный им результат. По собственной инициативе включается в разные формы трудовой деятельности (поручение, дежурство, коллективный труд).

Образовательная область «Познавательное развитие»

Проявляет интерес к миру людей, природы, задает познавательные вопросы и делает попытки самостоятельно найти ответы путем использования названных выше способов (экспериментирование, моделирование и т.д.). Проявляет творчество в процессе практического познания: высказывает догадки, выдвигает гипотезы, некоторые из них пытается проверить; включается в обсуждение результатов познавательно-практической деятельности, умеет делать умозаключения; пользоваться (самостоятельно либо с незначительной помощью взрослого) некоторыми специальными приборами (весы, градусник, линейка, лупа и т.п.) для решения задачи.

Демонстрирует новый качественный виток роста потребности в общении со взрослым как носителем знаний, источником интересных сведений, объяснений; как руководителем и организатором открытия новых каналов и способов познания.

Демонстрирует умение использовать разные способы осуществления практико-познавательной деятельности: экспериментирование, моделирование, философствование.

Владеет представлениями о разных видах техники и ее назначении и элементарными умениями пользоваться бытовой техникой, технической игрушкой, измерительными приборами (компас, часы и др.).

Проявляет интерес к знаниям в области ряда наук и имеет элементарные представления о математике, географии, астрономии, биологии, физике, химии,

психологии, экономике и др. Имеет представления о действующих денежных знаках, открывает в сюжетных играх экономические представления (о зарплате, банке, вкладе, ссуде, процентах и др.).

Имеет элементарные представления о Вселенной, первых шагах человека в изучении космического пространства.

Владеет представлениями о взаимосвязях неживой и живой природы. Владеет знаниями о том, что животные и растения живут в сообществах (лес, луг, водоем, сад, огород и т.д.); знает их обитателей. Знает некоторые растения и животных из Красной книги и умеет объяснить на доступном ему уровне необходимость охраны исчезающих видов растений и животных. Знает основные признаки живого, умеет устанавливать связи между состоянием живых существ, средой обитания и соответствием условий потребностям. Демонстрирует бережное, заботливое, гуманное отношение к природе, нетерпимость к нарушениям правил поведения в природе, готовность оказать помощь в случае необходимости.

Владеет конструированием как самодеятельностью: проявляет самостоятельность и творчество в реализации собственных замыслов конструирования из разных материалов, умеет находить простые технические решения, адекватно оценивать собственную конструктивную продукцию и свои умения в разных видах конструирования. Владеет представлениями о конструктивном материале: его видах (куб, кирпичик, призма, пластина, брусок, а если набор цветной — о цвете деталей) и свойствах каждой формы с точки зрения назначения в конструировании, законов прочности. Умеет строить по заданной схеме и создавать схему будущей конструкции как индивидуально, так и в коллективной строительной игре; конструировать по условиям, задаваемым взрослым, ребенком-архитектором, сюжетом игры. Проявляет устойчивый интерес к совместной коллективной конструктивной деятельности, переходящей в строительные, сюжетно-ролевые и режиссерские игры.

Проявляет интерес к тому, как устроен его собственный организм, осознает необходимость укрепления и сохранения своего здоровья и здоровья окружающих людей.

Владеет коммуникативными умениями и средствами общения: может поддержать беседу на познавательную или личностную тему; в разговоре интересуется высказываниями собеседника, старается привлечь его внимание к своим высказываниям; пользуется невербальными средствами общения.

Проявляет интерес к книге, радость от общения с нею, желание научиться читать.

Образовательная область «Речевое развитие»

Овладевает разными видами текстов — творческой формой проявления себя как индивидуальности: *повествовательным* видом речи — может пересказывать литературные произведения (близко к тексту, по ролям, по частям, от лица литературного героя), правильно передавая идею и содержание, выразительно воспроизводя диалоги действующих лиц; понимает и запоминает авторские средства выразительности, использует их в собственном пересказе, замечает в рассказах сверстников. С удовольствием сочиняет сюжетные рассказы (по картине, из опыта, по игрушкам) на основе модели структуры сюжетного повествования. Приобретает очень важные умения слушателя (партнера по общению): внимательно выслушивает рассказы сверстников, анализирует соответствие логики рассказа плану повествовательного (описательного) рассказа; оценивает оригинальность сюжета; замечает речевые и логические ошибки и доброжелательно, конструктивно исправляет их, задает вопросы.

Качественный скачок происходит в *овладении речью-описанием*; проявляет творчество в описательном виде речи. С удовольствием сочиняет рассказы-описания по модели. Это умение помогает ему сочинять загадки (описательные, метафорические). Ему становится доступным воссоздающее воображение (умение, задавая вопросы собеседнику о задуманном им предмете, по своим ответам отгадывать его: зачем он

нужен? какой он формы? и т.д.).

Развитие *речи-доказательства* обусловлено интересом к беседам, диалогам, в процессе которых он обобщает и систематизирует ранее приобретенные знания, поднимается до открытия нравственных категорий. Стремясь обсуждать проблемы взаимоотношений, нравственные стороны поступков людей, он пытается аргументировать свои суждения, начиная формулировку высказывания со слов «я думаю, я считаю, мне кажется». Участвуя в беседах, «посиделках», он сознательно овладевает принятыми нормами вежливого речевого общения (внимательно слушать собеседника, правильно задавать вопрос, строить свое высказывание кратко или распространенно, ориентируясь на задачу общения, выстраивая форму со слов «я думаю», «я считаю»). Он уже хочет учиться разрешать споры и конфликты в соответствии с правилами общения (аргументированно исправлять ошибочные суждения сверстников, не ущемляя их достоинства). Ему открываются способы установления речевых контактов с взрослыми и детьми (обращаться по имени, имени и отчеству, вежливо выражать просьбу, извиняться, благодарить за услугу, говорить спокойным, дружелюбным тоном).

Язык как предмет познания привлекает внимание шестилетнего дошкольника. Воспитанник владеет многими богатствами языка своего народа. У него богатый бытовой словарь: он умеет точно и правильно использовать слова, обозначающие названия предметов быта и природы, их назначение, строение, материал, свойства и качества его; с интересом открывает новые слова, обозначающие более тонкое дифференцирование цвета (розовый, бежевый, зеленовато-голубоватый и т.д.), формы, размера и других признаков объекта. Он умеет самостоятельно пользоваться необходимыми для выявления качеств и свойств предметов обследовательскими действиями, называть их (погладил, подул, смял, взвесил на руке, понюхал и т.д.). Обогащение словаря связано с возрастанием его интереса к явлениям и событиям социальной жизни, к человеку с его внутренним миром и внешним поведением. В процессе знакомства с трудом людей разных профессий словарь пополняется названиями предметов и инструментов труда, техники, помогающей в работе, трудовых действий и качества их выполнения. Анализируя поведение и состояние литературного героя, ребенок начинает понимать, использовать в речи слова, обозначающие личностные характеристики (честность, справедливость, доброта, заботливость, верность и т.д.), состояния и настроения, внутренние переживания человека.

Проявляет интерес к сравнению предметов по разным признакам (существенным и несущественным, ассоциативным). Оба способа ведут к творческому познанию языка как обозначения предметов и явлений окружающего мира и к творческому использованию его для сочинения (загадок, стихотворений, рассказов и других видов текстов). Открывает, что слово — это знак, придуманный людьми для понимания друг друга. Слово становится предметом познания ребенка, он отделяет звуковую форму слова от его содержания.

Овладевает операцией деления освоенных понятий на группы на основе выявленных признаков: посуда (кухонная, столовая, чайная); одежда, обувь (зимняя, летняя, демисезонная); транспорт (пассажирский и грузовой; наземный, воздушный, водный, подземный); животные (звери, птицы, рыбы, насекомые и др.); растения (деревья, кусты, травянисты) и т.д.

Использует слова, обозначающие видовые и родовые обобщения (материалы, инструменты, домашние животные, фрукты, овощи, профессия, транспорт и другие), умеет применять знание существенных признаков понятия как способа самостоятельного открытия новых знаний о предметах данной группы; владея понятийным содержанием слова, переходит на новый уровень понимания и использования слов в их переносном, иносказательном значении. Осваивает средства языковой выразительности, придающей индивидуальность, неповторимость речи. Находит в текстах литературных произведений и создает свои образные сравнения,

эпитеты; использует средства языковой выразительности при сочинении загадок, сказок, стихов.

Стремится привлечь к себе внимание собеседников, пытается сделать свою речь выразительной, экспрессивной. Интересуется звучанием и значением слова, его звуковой формой, сочетанием и согласованием слов в речи. Пользуется речевыми интонационными средствами, способен освоить типичные для языка средства выразительности, такие как эпитет, сравнение, метафора. Он с удовольствием слушает сказки-перевертыши (К. Чуковского, С. Маршака, Г. Остера, И. Токмаковой и др.), в которых авторы играют со словом, активно экспериментирует со словом, видоизменяя его и придумывая новые слова, с удовольствием включается в творческую деятельность — сочиняет загадки, ищет интонацию, обозначающую то слово, которое включил автор в стихотворение. Богатство его памяти хранит огромное количество авторских текстов, особенно шуток, речевых игр (поговорки, загадки, метафоры, сравнения, омонимы, антонимы, синонимы и т.п). Развивающийся интерес к языку направлен на овладение чтением как деятельностью воссоздания звуковой формы слова на основе графической модели. Умеет и хочет читать.

Ребенок старшей группы уже умеет пользоваться всеми основными грамматическими формами речи. Ему требуется упражнение в правильном использовании освоенных грамматических форм для точного выражения мыслей и ознакомление его со сложными случаями использования русской грамматики. Замечает грамматические ошибки в речи сверстников и исправляет их; самостоятельно использует грамматические формы, образует слова, пользуясь суффиксами, приставками, соединением слов (сложные слова); придумывает предложения с заданным количеством слов; вычленяет количество и последовательность слов в предложении; учится в описательных рассказах о предметах, объектах и явлениях природы точно и правильно подбирать слова, характеризующие особенности предметов; с помощью взрослого умеет находить существенные признаки предметов, устанавливать иерархию признаков, определять и воспроизводить логику описательного рассказа; использует разнообразные средства выразительности, в том числе и языковые (метафоры, сравнения, эпитеты, олицетворения).

Проявляются существенные индивидуальные различия в уровне речи. Речь каждого может существенно отличаться по богатству словарного запаса, по уровню связности и грамматической правильности, по способности к творческим речевым проявлениям; проявляет себя одаренный воспитанник, развитие речи у которого потребует особого внимания. Отставание же в развитии речи у кого-то из детей — временное явление. Терпение и настойчивость обучения в индивидуальной форме позволит достичь успешного развития ребенка в следующей — подготовительной к школе — группе.

Образовательная область «Художественно-эстетическое развитие»

Проявляет самостоятельность в создании индивидуальных художественных образов в различных видах изобразительной и дизайн-деятельности. С удовольствием включается в выполнение творческих заданий проблемного характера; способен участвовать в коллективных художественно-декоративных работах. Умеет оценивать художественную работу сверстника, достаточно адекватно оценивает продукт своей деятельности.

Умеет интегрировать в индивидуальной и коллективной работе разные виды изобразительной деятельности. Умеет передавать сюжетную композицию, используя разные ее варианты (фризовую, многоплановую, линейную) с элементами перспективы.

Демонстрирует самостоятельность в организации рабочего места, умеет использовать комплекс технических навыков и умений, необходимых для реализации замысла; владеет опытом художественного рукоделия с разными материалами.

Эмоционально и увлеченно слушает музыку и охотно говорит о ней; имеет представление о народной, классической, современной музыке, использует в речи

музыкальные термины (вокальная, инструментальная музыка, солист, дирижер, композитор, исполнитель; народный, духовой оркестр; мелодия, ритм, темп, балет, опера, концерт и др.); слышит комплекс средств музыкальной выразительности, характеризующих содержание музыки; может услышать процесс развития музыкального образа; умеет дифференцированно воспринимать музыку, сравнивать высоту звуков, их длительность, метроритм, темп, тембр, динамику, выделяет тембр инструментов симфонического оркестра, ведущий в характеристике музыкального образа; определяет жанровую принадлежность произведения (песня, танец, марш; вальс, русская плясовая, полька; сюита, симфония); определяет форму музыкального произведения (одно-, двух-, трехчастная). Владеет резонансным звучанием голоса в пределах примарной октавы; выразительно, звонко исполняет несложные песни в удобном диапазоне; чисто интонирует с аккомпанементом отдельные отрезки мелодии песен или мелодию в целом; музыкально и с удовольствием поет в хоре; владеет элементарными певческими навыками (распределяет дыхание, достаточно четко артикулирует, пропевает длинные звуки и др.).

Основные движения выполняет выразительно, ритмично, легко, с правильной координацией рук и ног; обогатился «арсенал» его танцевальных движений, овладел элементами хореографии; чувствует себя в музыкальном движении достаточно уверенно, откликается на музыку разного характера выразительными естественными движениями всего тела и может воспроизвести в них динамику развития музыкального образа; в этюдах использует язык жестов и мимики; основные движения исполняет выразительно, ритмично и легко, с правильной координацией рук и ног; владеет определенным объемом танцевальных движений и исполняет их достаточно точно; умеет танцевать русскую народную пляску, польку, вальс; самостоятельно придумывает небольшие танцевальные композиции.

Владеет основами техники игры на различных детских музыкальных инструментах; слышит, как меняется звук при правильном и неправильном звукоизвлечении; самостоятельно подбирает инструменты, соответствующие характеру музыкальной пьесы, ее частей; умеет вычленил и воспроизвести ритмический рисунок пьесы; подбирает по слуху несложные мелодии на различных детских музыкальных инструментах; умеет сотрудничать в коллективном музыкальном творчестве: может эмоционально и выразительно исполнить музыкальные произведения в ансамбле и оркестре; определяет форму музыкального произведения (одно-, двух-, трехчастную, форму вариаций); пытается импровизировать на детских музыкальных инструментах; может самостоятельно дирижировать оркестром или ансамблем детских музыкальных инструментов (на 2/4 и 3/4).

Способен участвовать в достаточно сложной, развернутой во времени музыкальной игре-драматизации с танцами, пением, речевыми диалогами и игрой на музыкальных инструментах; владеет различными видами музыкального движения, выразительно поет, убедительно играет свои роли как в малогрупповом, так и в сольном варианте; осознанно взаимодействует в коллективе, подчиняется замыслу режиссера; с большим желанием выполняет творческие задания. Проявляет творческую активность как на музыкальных занятиях, так и в самостоятельной музыкальной деятельности в детском саду и дома.

Образовательная область «Физическое развитие»

Основные показатели физического развития шестилетнего дошкольника (рост, вес, окружность грудной клетки) гармоничны и соотносятся с возрастными показателями на уровне выше средних.

Резерв анатомо-физиологических возможностей организма достаточно высок, о чем свидетельствуют снижение заболеваемости, быстрое выздоровление при простудах, оптимальное состояние всех систем организма и их функционирование. Двигательная активность составляет не менее 14—18 тыс. шагов в сутки. При этом его двигательная деятельность характеризуется целенаправленностью, избирательностью, навыками

самоуправления. Двигательные умения ребенка отличаются разнообразием, количественными и качественными показателями не ниже средних возрастных; выпускник детского сада владеет элементарными навыками оценки и самооценки движений; понимает их значимость для собственного здоровья и развития; сложился определенный стиль двигательной деятельности, заметен избирательный интерес к определенным видам физических упражнений; сформированы некоторые организаторские умения (например, умеют вовлечь в игру сверстников, руководить подвижной игрой без помощи взрослых). Движения характеризуются определенной культурой: ловкостью, быстротой, техничностью, умением выбирать нужный способ движения в определенных ситуациях.

Оптимальная двигательная активность и хорошее развитие движений создают предпосылки для достаточно высокой умственной работоспособности. Появляются умения выдерживать статические нагрузки (стоя, наблюдать за сервировкой стола; заниматься за столом сидя). В поведении преобладает ровное, активное состояние, положительный эмоциональный тонус, доброжелательность по отношению к окружающим людям.

Владеет основными культурно-гигиеническими навыками (умывание, чистка зубов, культура еды, пользование носовым платком), знает основные правила здорового образа жизни.

ИТОГОВЫЕ РЕЗУЛЬТАТЫ ОСВОЕНИЯ РЕГИОНАЛЬНОГО МОДУЛЯ ПРОГРАММЫ «Мы в Мордовии живем» ***

Имеет представления о собственной принадлежности и принадлежности других людей к определенной национальности; о национальной принадлежности людей, проживающих на территории республики Мордовия (мордва (мокша и эрзя), русские, татары).

Может рассказать о своем родном (селе, поселке), о его достопримечательностях, об улице, на которой живет.

Знает, что Республика Мордовия — часть огромной страны России (Российской Федерации); Саранск — столица Мордовии. Имеет представления о гербе, гимне, флаге Мордовии; о народах, населяющих республику Мордовию, их языках, обычаях, традициях.

Имеет представления о здоровом образе жизни. Называет имена олимпийских чемпионов — уроженцев Мордовии, их спортивные достижения.

Умеет организовывать мордовские подвижные игры.

Использует в играх представления о родном городе, о Мордовии, о столице Республики Мордовия — городе Саранске, о достопримечательностях мордовского края.

Проявляет уважительное отношение к людям разных национальностей, их культуре, обычаям, традициям.

Участвует в создании развивающей среды дошкольного учреждения, отражающей региональную специфику.

Имеет элементарные представления о финно-угорских народах, к которым относится мордва.

Имеет представления об экологической ситуации в Мордовии. В ручном труде проявляет умения поэтапного выполнения работы.

Имеет представления о промышленности Мордовии; о народных промыслах мордвы; о традиционных занятиях мордовских крестьян. Понимает смысл мордовских пословиц и поговорок о труде, применяет их в различных ситуациях.

Знает герб, гимн, флаг Мордовии. Имеет представления о мордовском крае, о народах, его населяющих, о Саранске — столице Мордовии; о гербе города Саранска,

Имеет представления об истории Мордовии и мордовского народа; о знаменитых людях — уроженцах Мордовии (называет имена поэтов, писателей, композиторов, художников, скульпторов, героев Великой Отечественной и других войн).

Имеет представления о реках, озерах, заповедниках, находящихся на территории Мордовии.

Называет представителей животного мира, птиц, пресмыкающихся, земноводных, насекомых, обитающих на территории Мордовии.

Называет редкие и исчезающие виды растений и животных Мордовии, занесенные в Красную книгу.

Имеет представления об экосистемах, природных зонах Мордовии.

Называет 2—3 лекарственных растения, произрастающих в Мордовии.

Называет народные приметы мордовского народа.

Проявляет интерес к родному языку и языкам народов, проживающих на территории Мордовии.

Знает словарь и весь лексический материал; описывает предметы, явления, ситуации (дает им краткую оценку), собственные действия и действия других лиц, указывая место и время действия (мокш. Мои стань *шобдава*. *Вася* якай идень *саду*. *Тоса пара*; эрз. *Мон сгинь валске*. *Вася* яки эйкашонь *кужов*. *Тосо вадря*, *паро*); рассказывает о себе, своей семье, жизни в детском саду, режиме дня, экскурсиях; составляет по вопросам воспитателя небольшой рассказ по сюжетной картинке, наблюдаемой или воображаемой ситуации из 3 — 5 предложений. Кроме того, знает небольшие стихотворения и песенки о животных, птицах, временах года, людях, профессиях и т. д., различные потешки, прибаутки, считалки, загадки, дразнилки и другие детские произведения из устно-поэтического творчества мордовского народа.

Различает жанры литературных произведений; выразительно читает любимое стихотворение мордовских поэтов; называет имена 2—3 мордовских писателей; называет любимые сказки и рассказы.

Знает цвета, характерные для мордовской вышивки; имеет представление о геометрических плоскостных и объемных формах мордовского народного декоративно-прикладного искусства.

Проявляет интерес к орнаментике женского национального костюма; конструирует элементы мордовского узора. Способен создавать различные конструкции мордовского декоративно-прикладного искусства (элементы узора, женский национальный костюм). Умеет создавать объемные элементы мордовского орнамента и женский национальный костюм по рисунку, фотографии, собственному эскизу.

Знает особенности мордовского декоративно-прикладного искусства, называет народные промыслы мордвы. Называет художников и скульпторов — уроженцев мордовского края.

Рисование. Самостоятельно составляет узоры по мотивам мордовского орнамента, проявляет умение украшать одежду и посуду для кукол по мотивам мордовских узоров.

Лепка. Расписывает вылепленные изделия по мотивам мордовского орнамента.

Узнает мелодию Государственного гимна Республики Мордовия.

Знает разнообразные жанры русских, мордовских народных песен.

Может назвать композиторов Мордовии (Л.П. Кирюков, Л.И. Воинов, Г.И. Сураев-Королев, Г.Г. Вдовин, Н.И. Бояркин, Н.В. Кошелева, Г.Г.Сураев-Королев).

Умеет различать эмоционально-образную сферу инструментальных и вокальных произведений, определять жанр произведения (марш, песня, танец), выделять средства музыкальной выразительности.

Умеет различать русские, мордовские, татарские народные песни, произведения мордовских и русских композиторов на слух.

Исполняет русские, народные песни, мордовские народные песни.

Умеет выразительно, напевно интонировать, четко произносить текст, петь на опоре, чисто петь в пределах квинты-септимы.

Умеет импровизировать образные движения персонажей, инсценировать песни.

Исполняет русские («в три ноги», подскоки, различные «дробушки» и т. п.) и мордовские (различные движения рук в сочетании с притопом и движением вперед, в сторону; «качалочка», «елочка», «боковой шаг»), татарские, украинские танцевальные движения.

Умеет импровизировать танцевальные движения под музыку, двигаться в хороводе («плетень», «улица» и др.), в парах, в ходе драматизации песен.

Умеет играть сольно на русских (рубель, трещотка) и мордовских (кальдердема, шавома / чавома) народных музыкальных инструментах, импровизировать на них, играть в оркестре.

Целевые ориентиры выступают основаниями преемственности дошкольного и начального общего образования. При соблюдении требований к условиям реализации Программы настоящие целевые ориентиры предполагают формирование у детей дошкольного возраста предпосылок учебной деятельности на этапе завершения ими дошкольного образования.

СОДЕРЖАТЕЛЬНЫЙ РАЗДЕЛ

1. Особенности осуществления образовательного процесса в МДОБУ

Организационные:

Образовательный процесс в МДОБУ предусматривает решение программных образовательных задач в следующих формах организации деятельности:

I.совместная образовательная деятельность взрослых и детей;

II.свободная самостоятельная деятельность детей.

Совместная образовательная деятельность детей и взрослых осуществляется как в ходе **непосредственно образовательной деятельности**, так и **в ходе осуществления режимных моментов**.

Совместная деятельность предполагает **индивидуальную, подгрупповую и групповую** формы организации образовательной работы с воспитанниками.

Она строится на:

- субъект-субъектной (партнерской, равноправной) позиции взрослого и ребенка;
- диалогическом (а не монологическом) общении взрослого с детьми;
- продуктивном взаимодействии ребенка со взрослым и сверстниками;
- партнерской формой организации образовательной деятельности (возможностью свободного размещения, перемещения, общения детей и др.)

В первом блоке содержание организуется **комплексно - тематически**, во втором – в соответствии **с традиционными видами детской деятельности**.

Вся работа по реализации Программы строится при тесном **взаимодействии с семьями детей**.

Непосредственно образовательная деятельность, регламентированная данной Программой, организуется как **совместная интегративная деятельность педагогов с детьми**, которая включает **различные виды детской деятельности**: игровую, двигательную, коммуникативную, познавательно-исследовательскую, восприятие художественной литературы и фольклора, элементарную трудовую деятельность, конструирование из различных материалов, изобразительную, музыкальную.

Образовательный процесс в МДОБУ строится на использовании современных **лично-ориентированных** технологий, направленных на партнерство, сотрудничество и сотворчество педагога и ребенка.

Самостоятельная деятельность предполагает **свободную деятельность воспитанников в условиях созданной педагогами** (в том числе совместно с детьми) **предметно-развивающей образовательной среды**. Самостоятельная деятельность:

- обеспечивает каждому ребенку возможность выбора деятельности по интересам;
- позволяет ему взаимодействовать со сверстниками или действовать индивидуально;
- содержит в себе проблемные ситуации и направлена на самостоятельное решение ребенком разнообразных задач;
- позволяет на уровне самостоятельности освоить (закрепить, апробировать) материал, изучаемый в совместной деятельности со взрослым.

Национально-культурные*:**

Содержание дошкольного образования в МДОБУ включает в себя ознакомление с региональными особенностями Республики Мордовия.

Региональный компонент представлен модулем программы дошкольного образования «Мы в Мордовии живем», рекомендованной Республиканским экспертным советом при Министерстве образования Республики Мордовия. Она учитывает современные требования к содержанию образовательной программы для дошкольных учреждений и пути ее реализации в педагогическом процессе в условиях Республики Мордовия.

Целью примерного регионального модуля программы является приобщение дошкольников к культуре мордовского народа в процессе социально – личностного, познавательно – речевого, художественно – эстетического, физического развития.

Задачи заключаются:

- в формировании у детей чувства любви к родине на основе ознакомления с природным окружением, культурой и традициями народов, издавна проживающих на территории региона;
- формировании представлений о России как о родной стране и о Мордовии как своей малой родине;
- воспитании патриотизма, уважения к культурному прошлому России и Мордовии;
- формировании познавательного интереса к окружающей природе; к языку, литературе, истории, музыке, изобразительному искусству народов, проживающих в Мордовии;
- формировании чувства сопричастности к достижениям земляков в области культуры, науки, спорта;
- воспитании гражданско – патриотических чувств.

Данный модуль программы предполагает организованную деятельность педагога с детьми (занятия, праздники, утренники, развлечения, игры), проведение режимных моментов и самостоятельной детской деятельности.

Содержание дошкольного образования в МДОБУ включает в себя вопросы истории и культуры родного поселка, природного, социального и рукотворного мира, который с детства окружает маленького ребенка.

Поликультурное воспитание дошкольников строится на основе изучения национальных традиций семей воспитанников МДОБУ. Дошкольники знакомятся с самобытностью и уникальностью русской, мордовской и других национальных культур, представителями которых являются участники образовательного процесса.

На этапе дошкольного детства очень важно, чтобы в процессе образования ребенка были задействованы все компоненты – чтобы ребенок знал и понимал чужую культуру; умел взаимодействовать с представителями других национальностей; ценил многообразие мира.

В системе развивающего обучения все более важную роль играет культурная среда. Многочисленные материальные объекты культурного окружения – видимый, обоняемый, звучащий мир, сотворенный гением и трудом человека, - являются идеальным пространством, в котором индивидуальное развитие ребенка находит и реальные стимулы, и безграничные возможности самореализации.

Комплексное и непосредственное деятельное освоение культурного наследия – это сложное переплетение зрительной информации с эмоциями; логического и рационального с памятью и воображением; фантазии со здравым смыслом; проблем общих для всех с выбором индивидуальных путей их разрешения; версий, гипотез, предположений с аргументированным их обоснованием; значимости собственного опыта с ценностью опыта других. Именно поэтому реальная культурная среда – то пространство, в котором ребенок получает возможность максимально реализовать свой природный личностный потенциал.

Традиции МДОБУ:

- знакомство с народными играми, национальными куклами;
- приобщение к музыке, устному народному творчеству, художественной литературе, декоративно-прикладному искусству и живописи разных народов;
- приобщение к истокам русской народной культуры;
- знакомство с историей, традициями, достопримечательностями родного поселка и его окрестностей.

Экологические *:**

Экологическая обстановка, сложившаяся в с. Ичалки Ичалковского района не достаточно благополучна. Связано это с тем, что на территории района расположены производственные предприятия. Проанализировав данный аспект, в образовательный процесс ДОУ включены мероприятия, направленные на оздоровление детей и предупреждение утомляемости.

В режим дня каждой возрастной группы ежедневно включены утренняя гимнастика, бодрящая гимнастика после сна, упражнения для профилактики плоскостопия, ОРЗ, упражнения для расслабления позвоночника и коррекции осанки, дыхательная гимнастика, гимнастика для глаз.

В холодное время года (при благоприятных погодных условиях) удлиняется пребывание детей на открытом воздухе. В теплое время года – жизнедеятельность детей, преимущественно, организуется на открытом воздухе.

В соответствии с действующим СанПиН в каждой возрастной группе проводятся три физкультурных занятия в неделю: два занятия организуется в зале, одно - на свежем воздухе (при благоприятных погодных условиях) во время прогулки. Кроме этого, в форме игр, игровых упражнений проводятся два спортивных часа.

Один раз в квартал в дошкольных группах проводятся тематические Дни здоровья. Содержание образовательной работы в такие дни направлено на формирование основ культуры здоровья у дошкольников. Режим дня насыщается активной двигательной деятельностью, играми, решением занимательных задач, встречами с интересными людьми, «персонажами» любимых книг и другое. Итогом таких дней являются проведение совместных мероприятий с родителями: физкультурных праздников, досугов, викторин, конкурсов.

2.1. Содержание психолого-педагогической работы по освоению детьми образовательных областей.

Образовательный процесс в МДОБУ строится на основе:

- Федерального государственного образовательного стандарта дошкольного образования;

- Примерной образовательной программы дошкольного образования «Детство» разработанной на основе и в соответствии с Федеральным государственным образовательным стандартом дошкольного образования./ Т. И. Бабаева, А. Г. Гогоберидзе, О. В. Солнцева и др. — СПб. : ООО «ИЗДАТЕЛЬСТВО «ДЕТСТВО-ПРЕСС»»,

Содержание Программы включает совокупность образовательных областей, которые обеспечивают разностороннее развитие детей с учетом их возрастных и индивидуальных особенностей по основным направлениям: **социально-коммуникативному, познавательному, речевому, художественно-эстетическому, физическому** и обеспечивает достижение воспитанниками готовности к школе.

Содержание психолого-педагогической работы по освоению детьми образовательных областей ориентировано на развитие физических, интеллектуальных и личностных качеств детей.

Задачи психолого-педагогической работы по формированию физических, интеллектуальных и личностных качеств детей решаются интегрированно в ходе освоения всех образовательных областей наряду с задачами, отражающими специфику каждой образовательной области.

Решение программных образовательных задач предусматривается в самостоятельной деятельности детей и совместной деятельности взрослого и детей не только в рамках непосредственно образовательной деятельности, но и при проведении режимных моментов.

Модель образовательного процесса Младший дошкольный возраст

№ п/п	Направление развития ребенка	Формы работы
1.	<i>Физическое развитие</i>	<ul style="list-style-type: none">-прием детей на воздухе в теплое время года- утренняя гимнастика- гигиенические процедуры- закаливание в том числе и в повседневной жизни (облегченная одежда в группе, одежда по сезону на прогулке, обширное умывание, воздушные ванны)-физминутки на занятиях-физкультурные занятия-прогулка в двигательной активности- гимнастика после сна- физкультурные досуги, игры и развлечения- самостоятельная двигательная активность- прогулка (инд. работа по развитию движений)

2-3	<i>Познавательное, речевое развитие</i>	<ul style="list-style-type: none"> - дидактические игры - наблюдения - беседы - экскурсии - исследовательская работа, опыты, экспериментирование - занятия - игры - досуги - индивидуальная работа
4.	<i>Социально – коммуникативное развитие</i>	<ul style="list-style-type: none"> - утренний прием детей, индивидуальные и подгрупповые беседы - оценка эмоционального настроения группы с последующей коррекцией плана работы - этика быта, трудовые поручения - формирование навыков культуры общения - театрализованные игры - сюжетно – ролевые игры - индивидуальная работа - эстетика быта - трудовые поручения - игры с ряженьем - работа в книжном уголке - общение младших и старших детей - сюжетно – ролевые игры
5	<i>Художественно – эстетическое развитие</i>	<ul style="list-style-type: none"> - занятия по музыкальному воспитанию и изобразительной деятельности - эстетика быта - экскурсии в природу - музыкально – художественные досуги - индивидуальная работа

Модель образовательного процесса
Старший дошкольный возраст

№ п/п	Направление развития ребенка	Формы работы
1.	<i>Физическое развитие</i>	<ul style="list-style-type: none"> - прием детей на воздухе в теплое время года - утренняя гимнастика - гигиенические процедуры - закаливание в том числе и в повседневной жизни (облегченная одежда в группе, одежда по сезону на прогулке, обширное умывание, воздушные ванны) - физминутки на занятиях - физкультурные занятия - прогулка в двигательной активности - гимнастика после сна - физкультурные досуги, игры и развлечения - самостоятельная двигательная активность - прогулка (инд. работа по развитию движений)
2-3	<i>Познавательное, речевое развитие</i>	<ul style="list-style-type: none"> - занятия познавательного цикла - дидактические игры - наблюдения, беседы - экскурсии

		<ul style="list-style-type: none"> - исследовательская работа, опыты, экспериментирование <li style="padding-left: 20px;">- развивающие игры - интеллектуальные досуги <li style="padding-left: 20px;">- клубы по интересам - индивидуальная работа
4.	<i>Социально – коммуникативное развитие</i>	<ul style="list-style-type: none"> - утренний прием детей, индивидуальные и подгрупповые беседы <li style="padding-left: 20px;">- оценка эмоционального настроения группы с последующей коррекцией плана работы <li style="padding-left: 20px;">- формирование навыков культуры еды <li style="padding-left: 40px;">- этика быта, трудовые поручения - дежурство по столовой, в уголке природы, помощь в подготовке к занятиям <li style="padding-left: 20px;">- театрализованные игры <li style="padding-left: 20px;">- сюжетно – ролевые игры - воспитание в процессе хозяйственно – бытового труда и труда в природе <li style="padding-left: 20px;">- эстетика быта <li style="padding-left: 20px;">- тематические досуги в игровой форме <li style="padding-left: 20px;">- работа в книжном уголке - общение младших и старших детей (совместные игры, спектакли, дни дарения)
5.	<i>Художественно – эстетическое развитие</i>	<ul style="list-style-type: none"> - занятия по музыкальному воспитанию и изобразительной деятельности <li style="padding-left: 20px;">- эстетика быта <li style="padding-left: 20px;">- экскурсии в природу <li style="padding-left: 20px;">- посещение музеев - музыкально – художественные досуги <li style="padding-left: 20px;">- индивидуальная работа

2.2. Описание образовательной деятельности в соответствии с направлениями развития ребенка и с учетом программ и методических пособий

Принципиальная структура возрастно-ориентированной модели поддержки детской инициативы и формирования культурных практик представлена как структура содержания процесса и деятельности в каждой конкретной образовательной ситуации:

- содержание образовательного процесса;
- содержание деятельности образующегося (смысл действий, действия, позиция образующегося);
- содержание совместной образовательной деятельности;
- содержание педагогической деятельности (позиция, действия, смысл действий педагога).

Модель образовательного процесса и педагогической деятельности

Тип образовательной ситуации		Предметно-игровая	Сюжетно-игровая
1	2	3	4
Содержание базового образовательного процесса		Многообразная предметная среда, определяющая исследовательскую активность ребенка, его предметно-игровые действия. Содержание культурных практик, формирующих культурные средства – способы действий	Адекватные дошкольному возрасту культурные практики при ведущей роли игровой деятельности, формирующие представления о целостной деятельности, нормах совместной деятельности, об окружающем мире
Содержание деятельности дошкольника	Позиция	«Я есть Мы»	«Я как Ты»
	Действия дошкольника	Изображает роль действиями с предметами. Исследует новые предметы в действии. Подражает взрослому, сотрудничает с ним, выполняет его задания	Моделирует в сюжетной игре деятельность и отношения взрослых. Исследует природный и социальный мир. Сотрудничает со сверстниками.
	Смысл действий дошкольника	Реализация собственных побуждений к действиям, стремление действовать «как взрослый», заслужить одобрение близкого взрослого	Стремление войти в мир взрослых, проникнуть в смысл и мотивы деятельности взрослых, познать окружающий мир
Содержание совместной образовательной		Свободная	Свободная

деятельности		деятельность ребенка и совместная партнерская деятельность взрослого с детьми при ведущей роли совместной партнерской деятельности	деятельность ребенка и совместная партнерская деятельность взрослого с детьми при ведущей роли самостоятельной деятельности
Содержание деятельности педагога	Позиция	Партнер-модель	Партнер-сотрудник
	Действия педагога	Создает насыщенную предметную среду. Направляет активность детей на культурные практики. Иницирует совместные действия и занятия по освоению культурных средств – способов действия	Проявляет заинтересованность в деятельности детей и совместной деятельности, включается во взаимодействие с детьми в культурных практиках, в обсуждение результатов действий
	Смысл действий педагога	Перевод ненаправленной активности детей в русло культурных практик, вовлечение детей в основные формы совместной деятельности	Актуализация творчества детей, оснащение образовательным содержанием основных форм совместной деятельности

Согласно данной модели через Программу реализуется

—особенности образовательной деятельности разных видов и культурных практик;

—способов и направлений поддержки детской инициативы;

—особенностей взаимодействия педагогического коллектива с семьями воспитанников.

Описание образовательной деятельности в общеразвивающих группах

Содержание Программы обеспечивает развитие личности, мотивации и способностей в различных видах деятельности и охватывает следующие структурные единицы, представляющие определенные направления развития и образования детей (далее – образовательные области):

- социально-коммуникативное развитие;
- познавательное развитие;
- речевое развитие;
- художественно-эстетическое развитие;
- физическое развитие.

Социально-коммуникативное развитие направлено на усвоение норм и ценностей, принятых в обществе, включая моральные и нравственные ценности; развитие общения и взаимодействия ребенка со взрослыми и сверстниками; становление самостоятельности, целенаправленности и саморегуляции собственных действий; развитие социального и эмоционального интеллекта, эмоциональной отзывчивости, сопереживания, формирование готовности к совместной деятельности со сверстниками, формирование уважительного отношения и чувства принадлежности к своей семье и к сообществу детей и взрослых в организации; формирование позитивных установок к различным видам труда и творчества; формирование основ безопасного поведения в быту, социуме, природе.

Познавательное развитие предполагает развитие интересов детей, любознательности и познавательной мотивации; формирование познавательных действий, становление сознания; развитие воображения и творческой активности; формирование первичных представлений о себе, других людях, объектах окружающего мира, о свойствах и отношениях объектов окружающего мира (форме, цвете, размере, материале, звучании, ритме, темпе, количестве, числе, части и целом, пространстве и времени, движении и покое, причинах и следствиях и др.), о малой родине и Отечестве, представлений о социокультурных ценностях нашего народа, об отечественных традициях и праздниках, о планете Земля как общем доме людей, об особенностях ее природы, многообразии стран и народов мира.

Речевое развитие включает владение речью как средством общения и культуры; обогащение активного словаря; развитие связной, грамматически правильной диалогической и монологической речи; развитие речевого творчества; развитие звуковой и интонационной культуры речи, фонематического слуха; знакомство с книжной культурой, детской литературой, понимание на слух текстов различных жанров детской литературы; формирование звуковой аналитико-синтетической активности как предпосылки обучения грамоте.

Художественно-эстетическое развитие предполагает развитие предпосылок ценностно-смыслового восприятия и понимания произведений искусства (словесного, музыкального, изобразительного), мира природы; становление эстетического отношения к окружающему миру; формирование элементарных представлений о видах искусства; восприятие музыки, художественной литературы, фольклора; стимулирование сопереживания персонажам художественных произведений; реализацию самостоятельной творческой деятельности детей (изобразительной, конструктивно-модельной, музыкальной и др.).

Физическое развитие включает приобретение опыта в следующих видах деятельности детей: двигательной, в том числе связанной с выполнением упражнений, направленных на развитие таких физических качеств, как координация и гибкость; способствующих правильному формированию опорно-двигательной системы организма, развитию равновесия, координации движения, крупной и мелкой моторики обеих рук, а также с правильным, не наносящим ущерба организму, выполнением основных движений (ходьба, бег, мягкие прыжки, повороты в обе стороны), формирование начальных представлений о некоторых видах спорта, овладение подвижными играми с правилами; становление целенаправленности и саморегуляции в двигательной сфере; становление ценностей здорового образа жизни, овладение его элементарными нормами и правилами (в питании, двигательном режиме, закаливании, при формировании полезных привычек и др.).

В соответствии с ФГОС ДО Программой предусмотрено дифференцирование образовательных областей на тематические модули

Социально-коммуникативное развитие направлено на решение следующих задач:

— приобщать к социокультурным нормам, традициям семьи, общества и государства;

—формировать представления о малой родинеи Отечестве, многообразии стран и народов мира;

—формировать общую культуру личности детей, развитие их социальных и нравственных качеств;

—поддерживать инициативу, самостоятельность и ответственность ребенка в различных видах деятельности.

Принципы реализации задач:

—создание развивающей образовательной среды, представляющей собой систему условий социализации и индивидуализации детей;

—учет этнокультурной ситуации развития, индивидуальных особенностей каждого ребенка, при котором сам ребенок проявляет активность в выборе содержания своего образования, становится субъектом образования (далее – индивидуализация дошкольного образования);

—объединение обучения и воспитания в целостный образовательный процесс на основе духовно-нравственных и социокультурных ценностей и принятых в обществе правил и норм поведения в интересах человека, семьи, общества;

—создание условий развития, открывающих возможности для позитивной социализации, личностного развития, развития инициативы на основе сотрудничества со взрослыми и сверстниками и соответствующим возрасту видам деятельности.

Они реализуются через тематические модули «Социализация», «Труд», «Безопасность».

Тематический модуль «Социализация»

Дошкольный возраст. Детство от трех до семи лет

Четвертый год жизни. 2-я младшая группа

Дошкольник входит в мир социальных отношений

Задачи образовательной деятельности

1. Способствовать установлению положительных контактов между детьми, основанных на общих интересах к действиям с игрушками, предметами и взаимной симпатии.

2. Развивать эмоциональную отзывчивость, любовь к родителям, привязанности и доверие к воспитателю.

3. Помогать детям в освоении способов взаимодействия со сверстниками в игре, в повседневном общении и бытовой деятельности (спокойно играть рядом, обмениваться игрушками, объединяться в парной игре, вместе рассматривать картинки, наблюдать за домашними животными и пр.).

4. Постепенно приучать детей к выполнению элементарных правил культуры поведения в детском саду.

Содержание образовательной деятельности

Эмоции. Понимание и различение отдельных ярко выраженных эмоциональных состояний людей (радость, веселье, слезы, гнев). Учет их в общении при поддержке, побуждении или показе взрослого: пожалеть, угостить, ласково обратиться.

Взаимоотношения. Представление о действиях и поступках взрослых и детей, в которых проявляются доброе отношение и забота о людях, членах семьи, а также о животных, растениях. Освоение простых способов общения и взаимодействия: обращаться к детям по именам, договариваться о совместных действиях («давай кормить кукол»), вступать в парное общение.

Участие в совместных игровых и бытовых действиях с воспитателем, готовность отвечать на его вопросы, действовать согласованно, учитывать советы и предложения педагога.

Культура поведения, общения со взрослыми и сверстниками. Представление об элементарных правилах культуры поведения, упражнение в их выполнении (здороваться, прощаться, благодарить). Понимание, что у всех детей равные права на игрушки, что в детском саду мальчики и девочки относятся друг к другу доброжелательно, делятся игрушками, не обижают друг друга.

Семья. Представление о семье, членах семьи, их отношениях (родители и дети любят друг друга, заботятся друг о друге). Отвечать на вопросы о своей семье, о радостных семейных событиях.

Результаты образовательной деятельности

Достижения ребенка (Что нас радует)

Ребенок приветлив с окружающими, проявляет интерес к словам и действиям взрослых, охотно посещает детский сад.

По показу и побуждению взрослых эмоционально откликается на ярко выраженное состояние близких и сверстников.

Ребенок дружелюбно настроен, спокойно играет рядом с детьми, вступает в общение по поводу игрушек, игровых действий.

Сохраняет преобладающее эмоционально-положительное настроение, быстро преодолевает негативные состояния, стремится к одобрению своих действий.

Говорит о себе в первом лице, положительно оценивает себя, проявляет доверие к миру.

Вызывает озабоченность и требует совместных усилий педагогов и родителей

Ребенок проявляет недоверие к окружающим, контакты со сверстниками непродолжительны, ситуативны, игровые действия однообразны, преобладают индивидуальные кратковременные игры.

Наблюдаются отдельные негативные реакции на просьбы взрослых: упрямство, капризы, немотивированные требования.

Ребенок реагирует на эмоциональное состояние окружающих только по побуждению и показу взрослого.

Настроение ребенка неустойчиво: спокойное состояние чередуется с плаксивостью, негативными проявлениями по отношению к сверстникам или взрослым.

Развиваем ценностное отношение к труду

Задачи образовательной деятельности

1. Развивать интерес к труду взрослых в детском саду и в семье, представления о конкретных видах хозяйственно-бытового труда, направленных на заботу о детях (мытьё посуды, уборка помещений детского сада и участка и пр.).

2. Воспитывать бережное отношение к предметам и игрушкам как результатам труда взрослых.

3. Приобщать детей к самообслуживанию (одевание, раздевание, умывание), способствовать развитию самостоятельности, уверенности, положительной самооценки.

Содержание образовательной деятельности

Труд взрослых. Первоначальные представления о том, что предметы делаются людьми (на примере создания воспитателем разнообразных предметов для детских игр из разных материалов разными инструментами). Например, шитьё шапочки (платья) для куклы, поделка игрушек из бумаги или бросового материала. Совместно со взрослым устанавливать взаимосвязь «цель - результат» в труде.

В процессе наблюдения формирование первоначальных представлений о хозяйственно-бытовом труде взрослых дома и в детском саду; знакомство с действиями мытья посуды, пола, вытирания пыли, подметания дорожек.

Самообслуживание. Освоение отдельных действий, затем — процессов самообслуживания, связанных с одеванием, умыванием, уходом за своим внешним видом, поведением за столом во время приема пищи. Приучение к соблюдению порядка (не сорить, убирать игрушки и строительный материал на место, быть опрятным).

Результаты образовательной деятельности

Достижения ребенка (Что нас радует)

Ребенок с интересом наблюдает за трудовыми действиями взрослых по созданию или преобразованию предметов, связывает цель и результат труда; называет трудовые действия, инструменты, некоторые материалы, из которых сделаны предметы и вещи.

По примеру воспитателя бережно относится к результатам труда взрослых, подражает трудовым действиям.

Проявляет самостоятельность в самообслуживании, самостоятельно умывается, ест, одевается при небольшой помощи взрослого.

Вызывает озабоченность и требует совместных усилий педагогов и родителей

Ребенок не проявляет интереса к труду взрослых, не понимает связи между целью и результатом труда; затрудняется назвать трудовые действия, материал, из которого сделан предмет, его назначение.

Нейтрально относится к результатам труда взрослых, не проявляет желания участвовать в трудовых действиях.

Стремление к самостоятельности в самообслуживании не выражено, ожидает постоянной помощи взрослого, даже в освоенных действиях, не обращает внимания на свой внешний вид: грязные руки, испачканное платье и пр.

Формирование основ безопасного поведения в быту, социуме, природе

Задачи образовательной деятельности

1. Развивать интерес к правилам безопасного поведения.
2. Обогащать представления о правилах безопасного пользования предметами.
3. Формировать осторожное и осмотрительное отношение к потенциально опасным для человека ситуациям.

Содержание образовательной деятельности

Освоение представлений об элементарных правилах безопасного обращения с игрушками и предметами в игре, за столом, во время одевания, в общении с детьми: не разговаривать с полным ртом, не размахивать вилкой, не брать в рот мелкие предметы, не засовывать их в нос или уши, не пугать других детей, не замахиваться палкой на сверстника, не толкаться, спускаться с лестницы, держась за перила. В природе: не подходить к бездомным животным, не пугать их, не мять цветы, без разрешения старших не есть ягоды, листья растений и пр. Без разрешения воспитателя и родителей не покидать участок детского сада.

Результаты образовательной деятельности

Достижения ребенка (Что нас радует)

Ребенок проявляет интерес к правилам безопасного поведения.

С интересом слушает стихи и потешки о правилах поведения в окружающей среде и пр.

Осваивает безопасные способы обращения со знакомыми предметами ближайшего окружения.

Вызывает озабоченность и требует совместных усилий педагогов и родителей

- Ребенок не проявляет интереса к правилам безопасного поведения; проявляет неосторожность по отношению к окружающим предметам.
- Несмотря на предостережения взрослых, повторяет запрещаемые действия.

Пятый год жизни.

Дошкольник входит в мир социальных отношений

Задачи образовательной деятельности

1. Воспитывать доброжелательное отношение к взрослым и детям: быть приветливым, проявлять интерес к действиям и поступкам людей, желание по примеру воспитателя помочь, порадовать окружающих.
2. Развивать эмоциональную отзывчивость к взрослым и детям, сопереживание героям литературных произведений, доброе отношение к животным и растениям.
3. Воспитывать культуру общения со взрослыми и сверстниками, желание выполнять правила: здороваться, прощаться, благодарить за услугу, обращаться к воспитателю по имени и отчеству, быть вежливыми в общении со старшими и сверстниками, учиться сдерживать отрицательные эмоции и действия.
4. Развивать стремление к совместным играм, взаимодействию в паре или небольшой подгруппе, к взаимодействию в практической деятельности.
5. Развивать в детях уверенность, стремление к самостоятельности, привязанность к семье, к воспитателю.

Содержание образовательной деятельности

Эмоции. Понимание и различение ярко выраженных эмоциональных состояний, их проявление в мимике, жестах, в интонации голоса (радость, грусть, веселье, страх, гнев, удовольствие), связь эмоций и поступков людей по отношению друг к другу.

Освоение способов проявления сочувствия, отзывчивости на эмоциональное состояние детей и взрослых. Отражение эмоций в имитационных играх, театрализации, этюдах.

Взаимоотношения и сотрудничество. Представления о правилах согласованных действий и взаимоотношений. Освоение умений вступать в общение, совместную деятельность со сверстниками в подгрупповой игре, продуктивной деятельности: элементарно согласовывать замысел, вести диалог, использовать приемы справедливого распределения ролей и материалов (считалки, жребий), проявлять внимание к действиям партнеров, пояснять для других свои намерения и действия.

Культура поведения, общения со взрослыми и сверстниками. Освоение правил и форм проявления вежливости, уважения к старшим: здороваться, прощаться, обращаться к взрослым на «вы», к воспитателю по имени-отчеству, благодарить.

Освоение правил и форм вежливого и доброжелательного отношения к сверстникам в детском саду: обращаться по именам, избегать грубого тона, быть приветливым, дружелюбным, уважать игровое пространство другого ребенка, делиться игрушками, быть равнодушным к состоянию и проблемам сверстников в группе.

Семья. Представление о семейных делах, событиях жизни (совместный отдых, приобретение домашних животных, посещение кафе, зоопарка, цирка, новоселье, выезд на дачу). Участие в ситуациях «добрых дел», направленных на членов семьи.

Результаты образовательной деятельности

Достижения ребенка (Что нас радует)

- Ребенок преимущественно жизнерадостно, дружелюбно настроен.
- Внимателен к словам и оценкам взрослых, стремится к положительным формам поведения.

В привычной обстановке самостоятельно выполняет знакомые правилаобщения со взрослыми (здороваться, прощаться, обращаться на «вы»).

Общаясь со сверстниками, проявляет желание понять их замыслы, делится игрушками, вступает в ролевой диалог.

Замечает ярко выраженное эмоциональное состояние сверстника или близких, по примеру воспитателя проявляет сочувствие; сопереживает героям сказок и пр.

Охотно отвечает на вопросы о семье, проявляет любовь к родителям, доверие к воспитателю.

Вызывает озабоченность и требует совместных усилий педагогов и родителей

Поведение ребенка и его общение с окружающими неустойчиво; ребенок проявляет либо излишнюю скованность в общении, либо черты агрессивности, нежелание следовать указаниям или правилам.

Невнимателен к словам взрослого (родителей, воспитателя), повторяет нежелательные действия, несмотря на указания и оценку взрослого.

Обнаруживает трудности взаимоотношений и согласования действий с другими детьми в общей деятельности.

Без внешнего побуждения по своей инициативе не реагирует на эмоциональные состояния взрослых и сверстников.

Неохотно вступает в диалог с воспитателем; препятствием для общения служит недостаточно развитая речь.

Развиваем ценностное отношение к труду

Задачи образовательной деятельности

1. Формировать представление об отдельных профессиях взрослых на основе ознакомления с конкретными видами труда; помочь увидеть направленность труда на достижение результата и удовлетворение потребностей людей.

2. Воспитывать уважение и благодарность взрослым за их труд, заботу о детях.

3. Вовлекать детей (в объеме возрастных возможностей) в простейшие процессы хозяйственно-бытового труда — от постановки цели до получения результата труда; при поддержке взрослого развивать умение контролировать качество результатов своего труда (не осталось ли грязи, насухо ли вытерто, убраны ли на место инструменты и материалы).

4. Способствовать дальнейшему развитию самостоятельности и уверенности в самообслуживании, желания включаться в повседневные трудовые дела в детском саду и семье.

Содержание образовательной деятельности

Труд взрослых и рукотворный мир. Обогащение представлений детей о содержании и структуре процессов хозяйственно-бытового труда взрослых в дошкольной организации: сервировка стола; мытье посуды; поддержание чистоты и порядка в групповой комнате; стирка белья; приготовление пищи; о труде взрослых в ближайшем окружении (профессии: продавец, шофер, врач и др.).

Формирование представлений о структуре трудового процесса, взаимосвязи его компонентов на примере конкретных процессов труда (цель труда определяет, какие предметы, материалы и инструменты нужны для выполнения трудовых действий и получения результата, соответствующего его назначению). Понимание направленности трудовых процессов на результат (например: повар заботится, чтобы дети были вкусно накормлены). Расширение представлений о предметном мире как результате трудовой деятельности взрослых. Развитие интереса к предметам бытовой техники, которые широко используются дома и в детском саду: пылесос, овощерезка, мясорубка, стиральная машина и пр.

Самообслуживание и детский труд. Отчетливое представление о процессах самообслуживания, правилах и способах их выполнения. Развитие самостоятельности в выполнении процессов самообслуживания и отдельных процессов хозяйственно-бытового труда.

Результаты образовательной деятельности

Достижения ребенка (Что нас радует)

- Ребенок проявляет познавательный интерес к труду взрослых, профессиям, технике; охотно отражает эти представления в играх.
- Способен использовать обследовательские действия для выделения качеств и свойств предметов и материалов, рассказать о предмете, его назначении и особенностях, о том, как он был создан.
- Ребенок самостоятелен в самообслуживании, сам ставит цель, видит необходимость выполнения определенных действий для достижения результата.
- Стремится к выполнению трудовых обязанностей, охотно включается в совместный труд со взрослыми или сверстниками.

Вызывает озабоченность и требует совместных усилий педагогов и родителей

- Познавательный интерес к труду неустойчив, ребенок крайне редко отражает труд взрослых в сюжетно-ролевой игре.
- Не всегда пользуется предметами и материалами в соответствии с их назначением и свойствами.
- Не уверен в себе; стремление к самостоятельности в самообслуживании не выражено, зависит от помощи взрослого.
- В хозяйственно-бытовом труде требуется постоянная помощь взрослого при подготовке к работе, а также прямая помощь в выполнении отдельных трудовых действий.
- В поведении отмечаются случаи небрежного отношения к результатам чужого труда; неохотно помогает взрослым.

Формирование основ безопасного поведения в быту, социуме, природе

Задачи образовательной деятельности

1. Обогащать представления детей об основных источниках и видах опасности в быту, на улице, в природе, в общении с незнакомыми людьми.
2. Продолжать знакомить детей с простейшими способами безопасного поведения в опасных ситуациях.
3. Формировать представления о правилах безопасного дорожного движения в качестве пешехода и пассажира транспортного средства.

Содержание образовательной деятельности

Ознакомление с помощью картинок, инсценировок с игрушками, ситуаций с возможными опасностями в быту, на улице, в природе, в общении с незнакомыми людьми; с правилами поведения: как позвать взрослого на помощь. Типичные ошибки ребенка в опасной ситуации (нельзя близко подходить к огню, к краю ямы или высокого берега, высовываться из окна, зажигать спички и пр.).

Освоение способов безопасного обращения с предметами (ножницы, стеклянные, колющие, режущие предметы). Правила спокойной игры: не ломать постройки детей, не кидаться песком, соблюдать осторожность в подвижных играх.

Знакомство со светофором, знание о значении его сигналов и правилах перехода улицы только на зеленый сигнал.

Результаты образовательной деятельности

Достижения ребенка (Что нас радует)

Ребенок с интересом познает правила безопасного поведения, с удовольствием слушает рассказы и сказки, стихи, любит рассуждать на эту тему, задает вопросы, разгадывает загадки.

В повседневной жизни стремится соблюдать правила безопасного поведения.

Умеет привлечь внимание взрослого в случае возникновения непредвиденных и опасных для жизни и здоровья ситуаций.

Вызывает озабоченность и требует совместных усилий педагогов и родителей

У ребенка не проявляется интерес к освоению правил безопасного поведения.

Ребенок сам становится источником возникновения опасных ситуаций в взаимодействии со сверстниками, часто травмируется.

Несмотря на предупреждения взрослого, не проявляет осторожность при контактах с потенциально опасными предметами (ножницы, стекло).

Шестой год жизни. Старшая группа

Дошкольник входит в мир социальных отношений

Задачи образовательной деятельности

1. Воспитывать доброжелательное отношение к людям, уважение к старшим, дружеские взаимоотношения со сверстниками, заботливое отношение к малышам.

2. Развивать добрые чувства, эмоциональную отзывчивость, умение различать настроение и эмоциональное состояние окружающих людей и учитывать это в своем поведении.

3. Воспитывать культуру поведения и общения, привычки следовать правилам культуры, быть вежливым по отношению к людям, сдерживать непосредственные эмоциональные побуждения, если они приносят неудобство окружающим.

4. Развивать положительную самооценку, уверенность в себе, чувство собственного достоинства, желание следовать социально одобряемым нормам поведения, осознание роста своих возможностей и стремление к новым достижениям.

Содержание образовательной деятельности

Эмоции. Знакомство с разнообразием эмоциональных состояний взрослых и сверстников, их выражение в мимике, пантомимике, действиях, интонации речи (радость, веселье, огорчение, удивление, обида, доброта, нежность, восхищение).

Развитие эмоциональной отзывчивости, освоение способов эмоциональной поддержки сверстника, взрослого, пожилого человека. Понимание того, что нельзя смеяться над недостатками внешности других детей, дразнить, давать прозвища; проявлять равнодушие к обиженному, слабому человеку.

Взаимоотношения и сотрудничество. Проявление доброжелательного отношения к сверстникам, уважения к взрослым. Овладение при поддержке взрослого умениями совместной деятельности: принимать общую цель, договариваться о способах деятельности и материалах, в процессе общего дела быть внимательными друг к другу, добиваться хорошего результата, выражать свое отношение к результату и взаимоотношениям («Все работали дружно, вырезали много красивых снежинок, и теперь мы украсим ими нашу группу»). Освоение разных форм совместной деятельности и сотрудничества со сверстниками: работа парами, подгруппами, фронтально — вместе со всеми. Оценка результатов совместных действий.

Правила культуры поведения, общения со взрослыми и сверстниками. Знакомство детей с правилами культуры поведения по отношению к взрослым и сверстникам. Упражнение в использовании культурных форм общения: обращаться к взрослым по имени и отчеству, на «вы», вежливо обращаться с просьбой, самостоятельно здороваться, прощаться, благодарить за помощь и заботу. Быть

дружелюбным и справедливым по отношению к сверстникам. В разговоре смотреть на собеседника, говорить приветливо, не перебивать говорящего и не прерывать разговора, если он не закончен, избегать грубого тона в общении. Умение оценить поступки с позиции правил культуры поведения и общения.

Семья. Обогащение представлений о семье, семейных и родственных отношениях: члены семьи, ближайшие родственники по линии матери и отца.

Понимание того, как поддерживаются родственные связи (переписка, разговор по телефону, посещения, электронная почта), как проявляются в семье забота, любовь, уважение друг к другу. Знание некоторых семейных традиций, любимых занятий членов семьи. Представления о поведении в случае болезни кого-то из членов семьи, некоторые правила помощи больному. Правила отношения к пожилым людям в семье.

Результаты образовательной деятельности

Достижения ребенка (Что нас радует)

Ребенок положительно настроен по отношению к окружающим, охотно вступает в общение с близкими взрослыми и сверстниками, проявляет сдержанность по отношению к незнакомым людям.

Ориентируется на известные общепринятые нормы и правила культуры поведения в контактах со взрослыми и сверстниками.

Проявляет любовь к родителям, уважение к воспитателям, интересуется жизнью семьи и детского сада.

В общении со сверстниками дружелюбен, доброжелателен, умеет принимать общий замысел, договариваться, вносить предложения, соблюдает общие правила игры и совместной деятельности.

Различает разные эмоциональные состояния, учитывает их в своем поведении, охотно откликается на просьбу помочь, научить другого тому, что хорошо освоил.

Имеет представления о том, что хорошо и что плохо, в оценке поступков ориентируется на нравственные представления.

Вызывает озабоченность и требует совместных усилий педагогов и родителей

Ребенок имеет представления о правилах культуры поведения и общения, но часто их нарушает, нуждается в постоянном контроле взрослого.

Конфликтует со сверстниками, не хочет прислушиваться к мнению партнеров по игре, отказывается от выполнения общих правил, если они препятствуют его интересам и возможности получить выигрыш.

Не умеет сдерживать свои непосредственные побуждения и желания, проявляет равнодушие к другим (сверстникам, близким), если их просьбы или эмоциональные, физические состояния препятствуют осуществлению задуманного или желаемого в данный момент.

Часто невнимателен к указаниям старших, не замечает своих промахов и недостатков, критикует других, использует дразнилки и прозвища в общении со сверстниками.

Жалуется на нарушение правил поведения другими детьми, свои промахи связывает только с виной других детей.

Развиваем ценностное отношение к труду

Задачи образовательной деятельности

1. Формировать у детей представления о профессиях, роли труда взрослых в жизни общества и каждого человека. Воспитывать уважение и благодарность к людям, создающим своим трудом разнообразные материальные и культурные ценности, необходимые современному человеку для жизни.

2. Обеспечивать развитие самостоятельности и инициативы в труде, расширять диапазон обязанностей в элементарной трудовой деятельности по самообслуживанию,

хозяйственно-бытовому, ручному труду и конструированию, труду в природе в объеме возрастных возможностей старших дошкольников.

3. Способствовать развитию творческих способностей, позиции субъекта в продуктивных видах детского досуга на основе осознания ребенком собственных интересов, желаний и предпочтений.

Содержание образовательной деятельности

Труд взрослых и рукотворный мир. Конкретные профессии и взаимосвязи между ними, содержание труда в соответствии с общей структурой трудового процесса: цель и мотив, материалы и предметы труда, инструменты и оборудование, набор трудовых действий, результат. (Архитекторы проектируют новые здания и мосты; строители осуществляют задуманное; шоферы подвозят строительный материал; менеджеры осуществляют продажу квартир.) Понимание роли современной техники и материалов в трудовой деятельности взрослых.

Уважение к труду родителей, представление о материальном обеспечении семьи, ее бюджете.

Самообслуживание и детский труд. Развитие самостоятельности в самообслуживании. Расширение объема процессов самообслуживания и хозяйственно-бытового труда (убрать игрушки, застелить свою постель, вытереть пыль, вымыть дома после еды чайную посуду). Освоение трудовых процессов, обеспечивающих ребенку возможность с небольшой помощью взрослого заботиться о своей одежде и обуви (почистить, высушить после прогулки).

Представления о роли самообслуживания в заботе о здоровье: важность чистоты кожи, полоскания рта после еды. Участие в новых видах дежурства — по уголку природы, помощи педагогам при подготовке к занятиям. Освоение способов распределения коллективной работы по типу общего труда (объединение всех результатов детского труда в единый) и совместного выполнения трудового процесса, когда предмет труда переходит от одного участника труда к другому для выполнения действий.

Представления о ручном труде и конструировании. Освоение умений создания поделок из бумаги, ткани, дерева, природного материала и конструкторов, способов конструирования из бросового материала, изготовление игрушек в технике оригами.

Хозяйственная помощь детей в семье (совместно со взрослыми мыть посуду, поливать растения, кормить домашних животных, участвовать со взрослыми в приготовлении пищи и уборке квартиры).

Результаты образовательной деятельности

Достижения ребенка (Что нас радует)

- Ребенок активен в стремлении к познанию разных видов труда и профессий, применению техники, современных машин и механизмов в труде.
- Бережно относится к предметному миру как результату труда взрослых, стремится участвовать в труде взрослых.
- Самостоятелен, инициативен в самообслуживании.
- С готовностью участвует со сверстниками в разных видах повседневного и ручного труда; при небольшой помощи взрослых планирует трудовой процесс, проявляет настойчивость, добивается нужного результата.

Вызывает озабоченность и требует совместных усилий педагогов и родителей

- Интерес ребенка к труду неустойчив.
- Представления о труде взрослых, их профессиях поверхностные, недостаточно отчетливые.
- Нет выраженного стремления к самообслуживанию, ребенок самостоятельно не следит за своим внешним видом.

В общем труде с детьми часто просто играет, не видит необходимости повседневного труда.

Результативность труда низкая, отношение к результату лично не выражено, часто бросает выполнение трудового поручения, если что-то привлекло внимание, переводит труд в игру с инструментами и материалами.

Формирование основ безопасного поведения в быту, социуме, природе

Задачи образовательной деятельности

1. Формировать представления детей об основных источниках и видах опасности в быту, на улице, в природе и способах безопасного поведения; о правилах безопасности дорожного движения в качестве пешехода и пассажира транспортного средства.

2. Формировать умения самостоятельного безопасного поведения в повседневной жизни на основе правил.

Содержание образовательной деятельности

Обогащение представлений о разнообразии источников и причин опасности в быту, на улице, в природе, о типичных ошибках, в ситуациях, опасных для жизни и здоровья (пожар, мороз, гроза, жаркое солнце, купание в незнакомом водоеме, переход по льду, контакты с бездомными животными и пр.). Представления о последствиях неосторожных действий (ушиб, обморожение, ожог, укус и пр.). Освоение правил поведения на улице, при переходе проезжей части дороги. Знание сигналов светофора, указателей перехода улицы, остановок транспорта. Правила поведения с незнакомыми людьми: вступать в общение только в присутствии и с разрешения родителей, не принимать угощения, подарки от незнакомых людей без согласия родителей, не открывать дверь чужим людям и пр.

Результаты образовательной деятельности

Достижения ребенка (Что нас радует)

Представления ребенка о безопасном поведении достаточно осмысленны, может привести примеры правильного поведения в отдельных опасных ситуациях, установить связи между не правильными действиями и их последствиями для жизни.

Ребенок умеет:

— соблюдать правила безопасного поведения в подвижных играх, в спортивном зале;

— пользоваться под присмотром взрослого опасными бытовыми предметами(ножницы, иголки и пр.) и приборами;

— быть осторожным при общении с незнакомыми животными;

— соблюдать правила перехода дороги, правильно вести себя в транспорте.

Избегает контактов с незнакомыми людьми на улице; вступает в разговор с незнакомыми людьми только в присутствии родителей.

Вызывает озабоченность и требует совместных усилий педагогов и родителей

Ребенок не проявляет интереса к освоению правил безопасного поведения, не может установить причинно-следственных связей между опасностью и характером поведения в ситуации.

Часто действует не осторожно, сам может становиться источником возникновения опасных ситуаций в спортивном зале, во взаимодействии со сверстниками, получает травмы.

Обращает внимание на правила безопасного поведения только по указанию и напоминанию взрослого.

□ Затрудняется рассказать, как себя надо вести в обстоятельствах, угрожающих жизни и здоровью, к кому обратиться за помощью.

□ Проявляет доверчивость по отношению к не знакомым людям, без разрешения родителей вступает в общение, принимает угощение, уходит вместе с незнакомым человеком по его приглашению.

Седьмой год жизни.

Дошкольник входит в мир социальных отношений

Задачи образовательной деятельности

1. Развивать гуманистическую направленность поведения: социальные чувства, эмоциональную отзывчивость, доброжелательность.

2. Воспитывать привычки культурного поведения и общения с людьми, основы этикета, правила поведения в общественных местах.

3. Обогащать опыт сотрудничества, дружеских взаимоотношений сверстниками и взаимодействия со взрослыми.

4. Развивать начала социальной активности, желания на правах старших участвовать в жизни детского сада: заботиться о малышах, участвовать в оформлении детского сада к праздникам и пр.

5. Способствовать формированию положительной самооценки, уверенности себе, осознания роста своих достижений, чувства собственного достоинства, стремления стать школьником.

6. Воспитывать любовь к своей семье, детскому саду, к родному городу, стране.

Содержание образовательной деятельности

Эмоции. Различение и называние широкого круга эмоций (радость, грусть, любовь, удивление, страх, нежность, печаль, злость, восхищение). Представление о богатстве эмоционального мира человека, средствах внешнего выражения эмоций (мимика, пантомимика, интонации голоса, движения, позы). Понимание созвучности эмоциональных переживаний с природой, музыкой, поэзией. Разнообразие форм и способов проявления эмоциональной отзывчивости и сопереживания. Отражение эмоций в театрализованной деятельности, в рисовании, играх.

Взаимоотношения и сотрудничество. Мы самые старшие в детском саду. Представления о нравственных качествах людей, их проявлении в поступках и взаимоотношениях (доброта, справедливость, ответственность, уважение, честность, чувство собственного достоинства). Оценка поступков с позиции норм и правил. Жизнь человека как ценность.

Представления о дружбе, о качествах и поступках настоящих друзей. Развитие у детей чувства единой семьи в детском саду, интереса к сверстнику, желания лучше узнать личностные особенности друг друга. Освоение при поддержке воспитателя организационных умений: определять общий замысел, планировать работу, уметь договориться о распределении обязанностей в небольшой подгруппе, распределять роли, материалы, согласовывать свои действия со сверстниками, оценивать результат и взаимоотношения («Играли дружно, и получился красивый дворец»). Умение использовать разные способы и приемы справедливого распределения ролей, игровых материалов (считалки, жеребьевка, очередность, предварительная договоренность).

Готовность помогать тому, кому трудно, поделиться своими знаниями и умениями, научить, проявлять справедливость.

Приучение самостоятельно соблюдать установленный порядок поведения в группе, регулировать свою активность: учитывать права других детей, соблюдать очередность, проявлять терпение, не вступать в ссоры, не перекладывать свою работу на других детей, проявлять настойчивость.

Представление о том, что шестилетки — самые старшие среди детей в детском саду, они показывают другим хороший пример, заботятся о малышах, помогают взрослым, готовятся к школе.

Правила культуры поведения, общения со взрослыми и сверстниками. Дальнейшее освоение правил культуры общения со взрослыми и детьми (сверстники и малыши), норм этикета (культура поведения за столом, поведение в гостях, культурные нормы разговора и пр.). Правила поведения в общественных местах, правила уличного движения. Представления, конкретные формы проявления уважения к старшим, заботливого отношения к пожилым людям, людям с ограниченными возможностями.

Семья. Активное проявление добрых чувств по отношению к родителям, близким родственникам, членам семьи. Представления о семейных и родственных отношениях, некоторые сведения о родословной семьи. Досуг семьи, взаимные чувства, правила общения в семье, семейный бюджет, значимые и памятные события. Гордость своей семьей, умение выразить близким свою любовь, внимание, готовность помочь.

Интерес детей к школьным годам родителей, желание общаться в семье на школьную тему. Знание стихов, песен о школе, школьниках.

Школа. Представления о школе, школьниках, учителе; стремление к школьному обучению, к познанию, освоению чтения, письма. Расширение представлений детей о роли школы в жизни людей, о том, что школа открывает человеку окно в удивительный мир знаний, что люди разных профессий (врачи, писатели, создатели космических кораблей и пр.) учились в школе.

Результаты образовательной деятельности

Достижения ребенка (Что нас радует)

Поведение ребенка положительно направлено. Ребенок хорошо ориентирован в правилах культуры поведения, охотно выполняет их.

Ребенок доброжелательно настроен по отношению к взрослым и сверстникам, вступает в общение, в совместную деятельность, стремится к взаимопониманию, в случае затруднений апеллирует к правилам.

Имеет представления о нравственных качествах людей, оценивает поступки с позиции известных правил и норм.

Внимателен к эмоциональному и физическому состоянию людей, хорошо различает разные эмоции, проявляет участие и заботу о близких и сверстниках.

Имеет близких друзей (друга), с удовольствием общается, участвует в общих делах, обсуждает события, делится своими мыслями, переживаниями.

Имеет представления о школе, стремится к своему будущему положению школьника, проявляет уверенность в себе, положительную самооценку, чувство собственного достоинства.

Вызывает озабоченность и требует совместных усилий педагогов и родителей

Поведение ребенка неустойчиво, ситуативно, хотя он имеет представления об отдельных правилах культуры поведения. Привычка самостоятельно следовать им не сложилась, часто поведение определяется непосредственными побуждениями.

Ребенок испытывает трудности в общении и взаимодействии со сверстниками, связанные с неумением или нежеланием учитывать интересы и позицию партнеров, найти взаимопонимание.

Выражено некоторое отставание в развитии связной речи, в умении вести диалог.

Ребенок слабо ориентируется в эмоциональных состояниях окружающих. Наряду с положительными поступками наблюдаются проявления негативного, равнодушного отношения к другим (сверстникам, малышам, близким взрослым).

Отношение к будущему (к поступлению в школу) неопределенное, затрудняется говорить о своих достижениях и успехах.

Развиваем ценностное отношение к труду

Задачи образовательной деятельности

1. Формировать представление о труде как ценности общества, основы достойной и благополучной жизни страны, семьи и каждого человека, о разнообразии и взаимосвязи видов труда и профессий.

2. Формировать первоосновы экономического образа мышления, осознания материальных возможностей родителей, ограниченности ресурсов (продукты питания, вода, электричество и пр.) в современном мире.

3. Развивать интерес и самостоятельность детей в разных видах доступного труда, умение включаться в реальные трудовые связи со взрослыми и сверстниками через дежурство, выполнение трудовых поручений, ручной труд и пр.

4. Обеспечивать освоение умений сотрудничества в совместном труде, элементарного планирования, взаимодействия с партнерами, оценки результатов труда.

5. Воспитывать ответственность, добросовестность, стремление к участию в труде взрослых, оказанию посильной помощи.

Содержание образовательной деятельности

Труд взрослых и рукотворный мир. Знания о многообразии профессий в современном мире, о содержании профессионального труда в соответствии с общей структурой трудового процесса: цель и мотив, материалы и предметы труда, инструменты и оборудование, набор трудовых действий, результат.

Представления о личностных качествах представителей разных профессий (пожарные, военные — люди смелые и отважные, они должны быстро принимать решения, от которых часто зависит жизнь людей).

Постепенно вводить детей в мир экономических отношений, совместно с родителями формировать у детей разумные потребности на основе соотношения желаний и возможностей семьи. Представление о деньгах, реальной стоимости и цене отдельных продуктов питания, игрушек, детских книг. Культура потребления: бережное отношение к воде, электричеству, продуктам питания, одежде, обуви, жилищу.

Самообслуживание и детский труд. Расширение круга обязанностей детей в самообслуживании и хозяйственно-бытовом труде (привычное самостоятельное и аккуратное выполнение культурно-гигиенических навыков, освоение приемов чистки одежды и обуви; участие в наведении порядка в группе и на участке детского сада, помощь родителям в уборке квартиры и мытье чайной посуды и пр.). Развитие ответственности за выполнение трудовых поручений.

Развитие взаимодействия со сверстниками в процессе самостоятельного выполнения обязанностей дежурных по столовой, уголку природы, подготовке к занятиям. Освоение способов распределения коллективной работы, планирования деятельности, распределения обязанностей по способу общего и совместного труда.

Под контролем взрослого освоение обращения с инструментами (иглами, ножницами, пилами, ножами и пр.) и бытовой техникой (пылесос, миксер). В ручном труде и конструировании при поддержке взрослого самостоятельная постановка цели, планирование замысла, осуществление процесса труда, оценка результата, бережное обращение с инструментами, соблюдение порядка на рабочем месте. Развитие инициативы и творчества в ручном труде.

Результаты образовательной деятельности

Достижения ребенка (Что нас радует)

Ребенок проявляет познавательный интерес к профессиям, предметному миру, созданному человеком.

Отражает представления о труде взрослых в играх, рисунках, конструировании.

Проявляет самостоятельность и инициативу в труде, способен принять цель взрослого или поставить цель самостоятельно, осуществить процесс, получить результат и оценить его.

Самостоятелен и ответственен в самообслуживании, охотно участвует в совместном труде со сверстниками, заинтересован в получении хорошего результата.

Добросовестно выполняет трудовые поручения в детском саду и в семье.

Вызывает озабоченность и требует совместных усилий педагогов и родителей

Интерес к труду неустойчив, крайне редко отражает труд взрослых в сюжетно-ролевой игре, изобразительной деятельности.

Представления о профессиях поверхностные, ребенок затрудняется в раскрытии значения и связей видов труда.

Недостаточно самостоятелен в самообслуживании и хозяйственно-бытовом труде, не следит за своим внешним видом, необходимы эмоциональная поддержка, помощь или указания взрослого.

Испытывает трудности в совместном труде со сверстниками, проявляет небрежное отношение к процессу и результатам труда.

Формирование основ безопасного поведения в быту, социуме, природе

Задачи образовательной деятельности

1. Продолжать формировать представления об опасных для человека ситуациях в быту, в природе и способах правильного поведения; о правилах безопасности дорожного движения в качестве пешехода и пассажира транспортного средства.
2. Воспитывать осторожное и осмотрительное отношение к потенциально опасным для человека ситуациям в общении, в быту, на улице, в природе.

Содержание образовательной деятельности

Обогащение и закрепление правил и способов безопасного поведения в быту, в природе, на улице, в городе, в общении с незнакомыми людьми. Освоение правил безопасного обращения с электроприборами. Представления о приемах элементарной первой помощи при травмах, ушибах, признаках недомогания. Правила обращения за помощью в опасных ситуациях, номера телефона вызова экстренной помощи (скорая медицинская помощь, пожарные, полиция). Соблюдение правила безопасной организации индивидуальной и совместной деятельности, подвижных игр, спортивных развлечений.

Направления социально-коммуникативного развития детей:



Программа осознания ребенком семейной, гражданской принадлежности, патриотических чувств, чувства принадлежности к мировому сообществу

Направления патриотического воспитания:

- Образ Я
- Семья
- Детский сад
- Родная страна

Компоненты патриотического воспитания:

4. Программа становления труда как деятельности, освоения представлений о труде взрослых; воспитания ценностного отношения к собственному труду, труду других людей и его результатам (продуктам деятельности).

Формируются:

- Первичные представления о труде взрослых
- Становление и развитие труда как самодеятельности
- Приобщение к разным видам труда
- Воспитание ценностного отношения к собственному труду, труду других людей и его результатам

Виды труда:

- ◆ Навыки культуры быта (труд по самообслуживанию).
- ◆ Хозяйственно-бытовой труд (сотрудничество взрослого и ребенка, совместная деятельность).
- ◆ Труд в природе.
- ◆ Ознакомление с трудом взрослых.
- ◆ Ручной труд (мотивация – сделать приятное взрослому, другу-ровеснику, младшему ребенку).

Формы организации трудовой деятельности

➤ Поручения:

- простые и сложные;
- эпизодические и длительные;
- коллективные и индивидуальные.
- Коллективный труд (не более 35-40 минут).
- Дежурство (не более 20 минут):
- формирование общественно-значимого мотива;
- нравственный, этический аспект.

Типы организации труда детей

- ✓ индивидуальный труд;
- ✓ труд рядом;
- ✓ общий труд;
- ✓ совместный труд.

Методы и приемы трудового воспитания детей

1. Методы, направленные на формирование нравственных представлений, суждений, оценок:

- решение небольших логических задач, отгадывание загадок;
- приучение к размышлению, эвристические беседы;
- беседы на этические темы;
- чтение художественной литературы;
- рассматривание иллюстраций;
- рассказывание по картинкам, иллюстрациям, их обсуждение;
- просмотр телепередач, мультфильмов, видеофильмов;

- задачи на решение коммуникативных ситуаций;
- придумывание сказок.

II. Методы, направленные на создание у детей практического опыта трудовой деятельности:

- приучение к положительным формам общественного поведения;
- показ действий;
- примеры взрослого и детей;
- целенаправленное наблюдение;
- организация интересной деятельности;
- разыгрывание коммуникативных ситуаций;
- создание контрольных педагогических ситуаций.

5. Программа овладения ребенком правилами безопасного поведения в окружающем мире. Ознакомление с правилами безопасного поведения в детском саду и дома:

- Собственное здоровье и здоровье окружающих

- Техника безопасности в детском саду и дома

- Ознакомление с правилами безопасного поведения для пешеходов и пассажиров транспортного средства

- Приобщение к правилам безопасного поведения для человека и окружающего мира природы

- Развитие осторожности и осмотрительности к потенциально опасным ситуациям

Под безопасным поведением следует понимать такой набор стереотипов и сознательных действий в изменяющейся обстановке, который позволяет сохранять индивидуальную целостность и комфортность поведения, предупреждает физический и психический травматизм, создает нормальные условия взаимодействия между людьми.

Основные направления образовательной работы с детьми по формированию основ безопасности:

- Ребенок и другие люди.
- Ребенок и природа.
- Ребенок дома.
- Здоровье ребенка.
- Эмоциональное благополучие ребенка.
- Ребенок на улице.

В МДОБУ функционирует служба **медико - педагогического сопровождения – МПк** (медико – педагогический консилиум) - система деятельности учителя – логопеда, педагогов и медсестры, направленная на создание благоприятных условий, обеспечивающих сохранение и укрепление здоровья воспитанников, содействующих в разрешении социально адекватными способами возникающих у них в процессе взаимодействия в ДОУ проблем***.

Цель: создание наиболее благоприятных условий для гармоничного развития воспитанников в процессе образовательной работы, а также своевременное оказание медико - педагогического сопровождения воспитанников с отклонениями в развитии и дальнейшем развитии в условиях МДОБУ «Ичалковский детский сад»

Основные направления деятельности МПк:

1. Обеспечение диагностико – коррекционного медико – педагогического сопровождения воспитанников, исходя из реальных возможностей образовательного учреждения и в соответствии со специальными

образовательными потребностями, возрастными и индивидуальными особенностями, состоянием соматического и нервно – психического здоровья детей.

2. МПк собирается для постановки диагноза и выработки коллегиального решения о мерах педагогического воздействия на конкретного ребенка, консультирует родителей, воспитателей, специалистов данного образовательного учреждения по вопросам профилактики и лечения.

Задачи МПк:

1. Проводить своевременное бесплатное обследование детей с особыми образовательными потребностями по направлению МПк МДОБУ «Ичалковский детский сад», с последующим информированием МПк о результатах обследования.

2. Оказывать методическую помощь, обеспечивать обмен опытом между специалистами МПк образовательных учреждений Ичалковского муниципального района.

3. Осуществлять динамический контроль за эффективностью реализации рекомендаций в отношении детей, прошедших обследование на ПМПК, при необходимости вносить коррективы в рекомендации.

4. Информировать родителей о всех имеющихся в стране возможностях оказания ребёнку психолого - медико – педагогической помощи (с опорой на имеющиеся в РФ базы данных), в соответствии с выявленными особыми образовательными потребностями и индивидуальными особенностями ребёнка.

Основные принципы профилактической и коррекционно-развивающей работы с детьми в системе медико-педагогического сопровождения:

- ❖ Единство обучающей, коррекционно-развивающей и воспитательной задач.
- ❖ Развитие сознательности, активности и самостоятельности ребенка в процессе коррекционно-развивающих мероприятий.
- ❖ Систематичность и последовательность (приобретаемые детьми знания умения и навыки должны представлять собой определенную систему, а их формирование осуществляться поэтапно).
- ❖ Наглядность (принцип вытекает из необходимости активного восприятия, осмысления и обобщения детьми изучаемого материала; применяется и как средство познания нового, и для развития наблюдательности и для лучшего понимания информации).
- ❖ Индивидуализация.
- ❖ Нравственность, экологичность (один из важнейших этических принципов, включающий в себя нравственное воспитание, формирование у ребенка готовности к самостоятельному выбору).

Основные методы и приемы работы с детьми:

- ✓ Музыкально-ритмические упражнения
- ✓ Логоритмика
- ✓ Дыхательная и мимическая гимнастика
- ✓ Упражнения на мышечную релаксацию
- ✓ Чтение и обсуждение художественных произведений
- ✓ Просмотр и анализ фрагментов мультфильмов
- ✓ Элементы сказкотерапии с импровизацией
- ✓ Дидактические игры
- ✓ Проигрывание этюдов по ролям
- ✓ Проблемные ситуации
- ✓ Подвижные игры и др.

Свою деятельность консилиум осуществляет во взаимодействии с

медицинской, логопедической службами, методическим объединением специалистов, педагогическим советом и всеми звеньями воспитательно – образовательного процесса.

Медико – педагогическое сопровождение ведется по утвержденному плану работы на год.

**Методическое обеспечение образовательной области
Социально-коммуникативное развитие**

1. Комплексная программа	Детство: Примерная образовательная программа дошкольного образования / Т. И. Бабаева, А. Г. Гогоберидзе, О. В. Солнцева и др. — СПб. : ООО «ИЗДАТЕЛЬСТВО «ДЕТСТВО-ПРЕСС», 2014.
2. Парциальная программа	-
3. Технологии и методические пособия	<p>1. Нравственно- трудовое воспитание детей в детском саду. / Под редакцией Р.С. Буре. – М.: Просвещение, 1987.</p> <p>2. Воспитание дошкольника в труде. / Под ред. В.Г. Нечаевой. – М.: Просвещение, 1983.</p> <p>3. Занятия аппликацией в детском саду / М.: Просвещение, 1988</p> <p>4. Учите детей трудиться. / Р.С. Буре, Г.Н. Година. – М., 1983.</p> <p>Воспитатель и дети. Учебное пособие. Глава « Растим самостоятельных и инициативных». / Р.С. Буре, Л.Ф. Островская. – М.: Ювента, 2001.</p> <p>5. Нравственно-трудовое воспитание ребёнка- дошкольника. Пособие для педагогов. / Л.В. Куцакова. – М.: Владос, 2003.</p> <p>6. Нравственно – трудовое воспитание в детском саду. Пособие для педагогов / Л.В. Куцакова – М.: Мозаика – Синтез, 2008</p> <p>7. Беседы с дошкольниками о профессиях. / Т.В. Потапова – М: Сфера, 2005. (Серия «Вместе с дошкольниками»).</p> <p>8. Чудесные поделки из бумаги. Книга для воспитателей детского сада. / З.А. Богатеева. – М.: Просвещение, 1992</p> <p>9. Занятия с дошкольниками по конструированию и ручному труду. / Л.В. Куцакова. – М.: Совершенство, 1999.</p> <p>10. Посеешь привычку – пожнешь характер / Л.И. Каплан - М.: Просвещение, 1980.</p> <p>11. Дети взрослеют в труде / И.Б. Черепанова- М.: Педагогика, 1990.</p> <p>12. Обучение детей дошкольного возраста конструированию и ручному труду / Н.Ф. Тарловская, Л.А. Топоркова – М.: Просвещение, 1994</p> <p>13. Что можно сделать из природного материала / Э.К. Гульянц, И.Я. Базик – М.: Просвещение, 1991</p> <p>14. Юный эколог: Программа и условия ее реализации в дошкольном учреждении. / Николаева С.Н. – М.:, 1998 г.</p> <p>15. Система патриотического воспитания в ДОУ / Александрова Е.Ю., Гордеева Е.П. и др. – Волгоград, Издательство «Учитель», 2007 г.</p> <p>17. Дидактические игры в детском саду / Бондаренко А.К. – М.: Просвещение, 1991 г.</p> <p>18. Воспитание детей в игре / Бондаренко А.К. – М.: Просвещение, 1983 г.</p> <p>19. Игровая деятельность в детском саду / Губанова Н.Ф. – М.: Мозаика-Синтез, 2006-2010 г.</p> <p>20. Развитие игровой деятельности. Система работы во второй</p>

- младшей группе детского сада / Губанова Н.Ф. –М.: Мозаика-синтез, 2008-2010 г.
21. Развитие игровой деятельности. Система работы в средней группе детского сада / Губанова Н.Ф. –М.: Мозаика-синтез, 2009-2010 г.
22. Творим и мастерим. Ручной труд в детском саду и дома / Куцакова Л.В. –М.: Мозаика-Синтез, 2007-2010 г.
24. Нравственное воспитание в детском саду / Петрова В.И., Стульник Т.Д. –М.: Мозаика-Синтез, 2006-2010 г.
25. Этические беседы с детьми 4-7 лет / Петрова В.И., Стульник Т.Д. –М.: Мозаика-Синтез, 2007-2010 г.
26. Способности ребенка. Как их развить? /С.В.Лободина – СПб: Диалог, 2006
27. Нравственность в современном мире /О.В.Крючкова, О.А. Хаткевич – Минск:Красико – Принт, 2003.
28. Нравственно – эстетическое воспитание в детском саду /Н.А.Ветлугина, М.: Просвещение, 1989.
29. Хорошие манеры /И.М.Анисимова – М.:Аквариум,1996.
30. Ознакомление дошкольников с окружающей и социальной действительностью /Н.В.Алешина, М.: Элисе Трейдинг, 2002
31. Основы безопасности детей дошкольного возраста. / Н.Н. Авдеева, О.Л. Князева, Р.Б. Стеркина. М.: Просвещение, 1998.
33. Безопасность. Здоровье человека: Учебное пособие по основам безопасности жизнедеятельности детей старшего дошкольного возраста. / Н.Н. Авдеева, О.Л. Князева, Р.Б. Стеркина. – СПб.:Детство - пресс, 2006
34. Безопасность. Выход из опасных ситуаций. Учебное пособие по основам безопасности жизнедеятельности детей старшего дошкольного возраста. / Н.Н. Авдеева, О.Л. Князева, Р.Б. Стеркина. – СПб.:Детство - пресс, 2006
35. Уроки Мойдодыра /Г.Зайцев - СПб.:Детство - пресс, 2000

2.3. Образовательная область «Познавательное развитие»

Познавательное развитие предполагает развитие интересов детей, любознательности познавательной мотивации; формирование познавательных действий, становление сознания; развитие воображения и творческой активности; формирование первичных представлений о себе, других людях, объектах окружающего мира, о свойствах и отношениях объектов окружающего мира (форме, цвете, размере, материале, звучании, ритме, темпе, количестве, числе, части и целом, пространстве и времени, движении и покое, причинах и следствиях и др.), о малой родине и Отечестве, представлений о социокультурных ценностях нашего народа, об отечественных традициях и праздниках, о планете Земля как общем доме людей, об особенностях ее природы, многообразии стран и народов мира.

Дошкольный возраст. Детство от трех до семи лет

Четвертый год жизни. 2-я младшая группа

Задачи образовательной деятельности

1. Поддерживать детское любопытство и развивать интерес детей к совместному со взрослым и самостоятельному познанию (наблюдать, обследовать, экспериментировать с разнообразными материалами).
2. Развивать познавательные и речевые умения по выявлению свойств, качеств и отношений объектов окружающего мира (предметного, природного, социального), способы обследования предметов (погладить, надавить, понюхать, прокатить, попробовать на вкус, обвести пальцем контур).
3. Формировать представления о сенсорных эталонах: цветах спектра, геометрических фигурах, отношениях по величине и поддерживать использование их в самостоятельной деятельности (наблюдении, игре-экспериментировании, развивающих и дидактических играх и других видах деятельности).
4. Обогащать представления об объектах ближайшего окружения и поддерживать стремление отражать их в разных продуктах детской деятельности.
5. Развивать представления детей о взрослых и сверстниках, особенностях их внешнего вида, о делах и добрых поступках людей, о семье и родственных отношениях.
6. Расширять представления детей о детском саду и его ближайшем окружении.

Содержание образовательной деятельности

Развитие сенсорной культуры.

Различение цветов спектра - красный, оранжевый, желтый, зеленый, синий, фиолетовый, черный, белый, освоение 2—4-х слов, обозначающих цвет. Узнавание, обследование осязательно-двигательным способом и название некоторых фигур (круг, квадрат, овал, прямоугольник, треугольник, звезда, крест). Использование (при поддержке взрослого) простейших способов обследования с использованием разных анализаторов: рассматривание, поглаживание, ощупывание ладонью, пальцами по контуру, прокатывание, бросание и др. Освоение слов, обозначающих признаки предметов и обследовательские действия.

Сравнение (с помощью взрослого) двух предметов по 1-2-м признакам, выделение сходства и отличия. Овладение действием соединения в пары предметов с ярко выраженными признаками сходства, овладение группировкой по заданному предметно образцу и слову (по цвету, форме, размеру, материалу).

Формирование первичных представлений о себе, других людях.

Проявление интереса к занятиям детей и взрослых. Различение детей и взрослых в жизни и на картинках по возрасту, полу, особенностям внешности, одежде. Освоение умения находить общее и отличное во внешнем виде взрослых и детей разного возраста. Освоение слов, обозначающих разнообразные действия взрослых.

Освоение умения узнавать свой детский сад, группу, своих воспитателей, их помощников. Понимание, где в детском саду хранятся игрушки, книги, посуда, чем можно пользоваться.

Освоение представлений ребенка о себе, имени, фамилии, половой принадлежности, возрасте, любимых игрушках, занятиях. Освоение представлений о составе своей семьи, любимых занятиях близких. Развитие умений узнавать дом, квартиру, в которой ребенок живет, группу детского сада.

Ребенок открывает мир природы

Освоение представлений об объектах и явлениях неживой природы (солнце, небо, дождь и т. д.), о диких и домашних животных, особенностях их образа жизни.

Элементарное понимание, что животные живые. Различение растений ближайшего природного окружения по единичным ярким признакам (цвет, размер) их названия. Умение выделять части растения (лист, цветок).

Знание об элементарных потребностях растений и животных: пища, влага, тепло. Понимание, что человек ухаживает за животными и растениями, проявляет эмоции и чувства. Комментирование обнаруженных признаков живого у животных растений, людей (воробей летает, прыгает, клюет зернышки, я бегаю, прыгаю, ем кашу).

Накопление впечатлений о ярких сезонных изменениях в природе (осенью становится холоднее, часто идут дожди, листья желтеют и опадают; исчезают насекомые и т. д.).

Освоение простейших способов экспериментирования с водой, песком.

Первые шаги в математику. Исследуем и экспериментируем

Освоение умения пользоваться предэталоном («как кирпичик», «как крыша»), эталонами форм: шар, куб, круг, квадрат, прямоугольник, треугольник.

Проявление интереса к играм и материалам, с которыми можно практически действовать: накладывать, совмещать, раскладывать с целью получения какого-либо образа, изменять полученное.

Освоение простых связей и отношений: больше (меньше) по размеру, такое же, больше (меньше) по количеству, столько же, одинаковые и разные по цвету и размеру, ближе (дальше), раньше (позже). Овладение умением ориентироваться в небольшом пространстве: впереди (сзади), сверху (снизу), справа (слева).

Овладение умением воспринимать и обобщать группу предметов по свойствам (все большие; все квадратные и большие), уравнивать группы предметов (столько же), увеличивать и уменьшать группы предметов (3-5 предметов). Освоение приемов наложения и приложения. Проявление интереса к сосчитыванию небольших групп предметов (3-5 предметов).

Освоение слов, обозначающих свойства и отношения предметов.

Результаты образовательной деятельности

Достижения ребенка (Что нас радует)

Ребенок любопытен, задает вопросы «Что такое?», «Кто такой?», «Что делает?», «Как называется?» Самостоятельно находит объект по указанным признакам, различает форму, цвет, размер предметов и объектов, владеет несколькими действиями исследования.

С удовольствием включается в деятельность экспериментирования, организованную взрослым.

Проявляет эмоции радостного удивления и словесную активность в процессе познания свойств и качеств предметов.

Задает вопросы о людях, их действиях. Различает людей по полу, возрасту (детей, взрослых, пожилых людей) как в реальной жизни, так и на иллюстрациях.

Знает свои имя, фамилию, пол, возраст.

Вызывает озабоченность и требует совместных усилий педагогов и родителей

- Малоактивен в игре-экспериментировании, использовании игр и игровых материалов, обследовании, наблюдении.
- Не учитывает сенсорные признаки предметов в практической деятельности.
- Небрежно обращается с предметами и объектами окружающего мира: ломает, бросает, срывает растения.
- Не проявляет речевую активность.
- Не проявляет интерес к людям и к их действиям.
- Затрудняется в различении людей по полу, возрасту как в реальной жизни, так и на иллюстрациях.

Пятый год жизни.

Задачи образовательной деятельности

1. Обогащать сенсорный опыт детей, развивать целенаправленное восприятие и самостоятельное обследование окружающих предметов (объектов) с опорой на разные органы чувств.
2. Развивать умение замечать не только ярко представленные в предмете (объекте) свойства, но и менее заметные, скрытые; устанавливать связи между качествами предмета и его назначением, выявлять простейшие зависимости предметов (по форме, размеру, количеству) и проследить изменения объектов по одному-двум признакам.
3. Обогащать представления о мире природы, о социальном мире, о предметах и объектах рукотворного мира.
4. Проявлять познавательную инициативу в разных видах деятельности, в уточнении или выдвижении цели, в выполнении и достижении результата.
5. Обогащать социальные представления о людях - взрослых и детях: особенностях внешности, проявлениях половых возрастных отличий, о некоторых профессиях взрослых, правилах отношений между взрослыми и детьми.
6. Продолжать расширять представления детей о себе, детском саду и его ближайшем окружении.
7. Развивать элементарные представления о родном городе и стране.
8. Способствовать возникновению интереса к родному городу и стране.

Содержание образовательной деятельности

Развитие сенсорной культуры

Различение и называние цветов спектра — красный, оранжевый, желтый, зеленый, голубой, синий, фиолетовый; черный, серый, белый; 2—3 оттенка цвета (светло-зеленый, темно-синий).

Различение и называние геометрических фигур (круг, квадрат, овал, прямоугольник, треугольник, звезда, крест), воссоздание фигур из частей.

Использование сенсорных эталонов для оценки свойств предметов (машина красная, кошка пушистая, чай горячий, стул тяжелый).

Сравнение предметов, выделение отличия и сходства по 2-3-м признакам, освоение группировки (по цвету, форме, размеру, материалу, вкусу, запаху, фактуре поверхности). Описание предмета по 3-4-м основным свойствам.

Отражение признаков предметов в продуктивных видах деятельности.

Формирование первичных представлений о себе, других людях

Овладение умениями сравнивать людей разного возраста и пола, видеть особенности внешности, причёски, одежды, обуви, подбирать одежду и обувь в зависимости от сезона.

Освоение разнообразия профессиональных занятий взрослых, развитие умений узнавать и называть людей отдельных профессий, профессиональные действия людей, некоторые инструменты, необходимые в профессии.

Проявление интереса к общению со сверстниками. Освоение представлений о некоторых особенностях мальчиков и девочек, их именах, любимых занятиях, игрушках, взаимоотношениях друг с другом.

Освоение представлений о себе — своих полного имени, фамилии, возраста, пола, любимых занятий. Осознание некоторых своих умений, знаний, возможностей, желаний. Освоение умений отражать их в речи. Проявление интереса к особенностям своего организма, заботы о нем.

Формирование первичных представлений о малой родине и Отечестве. Родной город: освоение представлений о названии родного города (села), некоторых городских объектах, видах транспорта. Овладение отдельными правилами поведения на улице, в транспорте. Участие в создании рисунков, аппликаций, поделок на тему «Мой город».

Освоение начальных представлений о родной стране: название, некоторых общественных праздниках и событиях. Освоение стихов, песен о родной стране.

Ребенок открывает мир природы

Знакомство с новыми представителями животных и растений. Выделение разнообразия явлений природы (моросящий дождь, ливень, туман и т. д.), растений и животных. Распознавание свойств и качеств природных материалов (сыпучесть песка, липкость мокрого снега и т. д.). Сравнение хорошо знакомых объектов природы и материалов, выделение признаков отличия и единичных признаков сходства.

Определение назначения основных органов и частей растений, животных, человека (корень у растения всасывает воду из земли и служит опорой растению и т. д.) в наблюдении и экспериментировании.

Различение и называние признаков живого у растений, животных и человека (двигаются, питаются, дышат, растут).

Накопление фактов о жизни животных и растений в разных средах обитания, установление связей приспособления отдельных хорошо знакомых детям растений и животных к среде обитания (рыбы живут в воде: плавают с помощью плавников, дышат жабрами т. д.).

Наблюдение признаков приспособления растений и животных к изменяющимся условиям среды осенью, зимой, весной и летом.

Установление изменений во внешнем виде (строении) хорошо знакомых растений и животных в процессе роста и развития, некоторые яркие стадии и их последовательность.

Различение домашних и диких животных по существенному признаку (дикие животные самостоятельно находят пищу, а домашних кормит человек и т. д.).

Распределение животных и растений по местам их произрастания и обитания (обитатели леса, луга, водоема, клумбы и т. д.).

Составление описательных рассказов о хорошо знакомых объектах природы.

Отражение в речи результатов наблюдений, сравнения. Использование слов, обозначающих меру свойств (светлее, темнее, холоднее и т. д.), установленные связи, усвоенные обобщения, красоту природы.

Первые шаги в математику. Исследуем и экспериментируем

Использование эталонов с целью определения свойств предметов (форма, длина, ширина, высота, толщина).

Сравнение объектов по пространственному расположению (слева (справа), впереди (сзади от...)), определение местонахождения объекта в ряду (второй, третий).

Определение последовательности событий во времени (что сначала, что потом) по картинкам и простым моделям. Освоение умений пользоваться

схематическим изображением действий, свойств, придумывать новые знаки-символы; понимание замещения конкретных признаков моделями.

Освоение практического деления целого на части, соизмерения величин с помощью предметов-заместителей.

Понимание и использование числа как показателя количества, итога счета, освоение способов восприятия различных совокупностей (звуков, событий, предметов), сравнения их по количеству, деления на подгруппы, воспроизведения групп предметов по количеству и числу, счета и названия чисел по порядку до 5-6.

Результаты образовательной деятельности

Достижения ребенка (Что нас радует)

Ребенок проявляет любознательность: задает поисковые вопросы («Почему?», «Зачем?», «Откуда?»), высказывает мнения, делится впечатлениями, стремится отразить их в продуктивной деятельности.

С удовольствием включается в исследовательскую деятельность, использует разные поисковые действия; по собственной инициативе, активно обсуждает с детьми и взрослым сам процесс и его результаты.

Проявляет наблюдательность, замечая новые объекты, изменения в ближайшем окружении

Понимает слова, обозначающие свойства предметов и способы обследования, использует их в своей речи;

Откликается на красоту природы, родного города.

Проявляет интерес к другим людям, их действиям, профессиям.

Различает людей по полу, возрасту, профессии как в реальной жизни, так и на картинках.

Знает свои имя, фамилию, возраст, пол, любимые занятия и увлечения.

Проявляет интерес к городским объектам, транспорту.

По своей инициативе выполняет рисунки о городе, рассказывает стихи.

Вызывает озабоченность и требует совместных усилий педагогов родителей

У ребенка отсутствует интерес к исследованию новых, незнакомых предметов, он не умеет наблюдать.

Не сформированы основные эталонные представления, его речевая активность низкая.

Часто неадекватно отображает признаки предметов в продуктивной деятельности.

В поведении ребенка часто повторяются негативные действия по отношению к объектам ближайшего окружения.

Ребенок не проявляет интереса к людям и к их действиям.

Затрудняется в различении людей по полу, возрасту, профессии как в реальной жизни, так и на картинках.

Не знает название родной страны и города.

Не интересуется социальной жизнью города.

Шестой год жизни. Старшая группа

Задачи образовательной деятельности

1. Развивать интерес к самостоятельному познанию объектов окружающего мира в его разнообразных проявлениях и простейших зависимостях.

2. Развивать аналитическое восприятие, умение использовать разные способы познания: обследование объектов, установление связей между способом обследования и познаваемым свойством предмета, сравнение по разным основаниям (внешне-видимым и скрытым существенным признакам), измерение, упорядочивание, классификация.

3. Развивать умение отражать результаты познания в речи, рассуждать, пояснять, приводить примеры и аналогии.
4. Воспитывать эмоционально-ценностное отношение к окружающему миру(природе, людям, предметам).
5. Поддерживать творческое отражение результатов познания в продуктах детской деятельности.
6. Обогащать представления о людях, их нравственных качествах, гендерных отличиях, социальных и профессиональных ролях, правилах взаимоотношений взрослых и детей.
7. Развивать представления ребенка о себе, своих умениях, некоторых особенностях человеческого организма.
8. Развивать представления о родном городе и стране, гражданско-патриотические чувства.
9. Поддерживать стремление узнавать о других странах и народах мира.

Содержание образовательной деятельности

Развитие сенсорной культуры

Различение и называние всех цветов спектра и ахроматических цветов (черный,серый, белый), оттенков цвета (темно-красный, светло-серый), 3-5 тонов цвета (малиновый, лимонный, салатный, бирюзовый, сиреневый...), теплых и холодных оттенков.

Различение и называние геометрических фигур (круг, квадрат, овал,прямоугольник, треугольник, ромб, трапеция), освоение способов воссоздания фигуры из частей, деления фигуры на части; освоение умения выделять (с помощью взрослого) структуру плоских геометрических фигур (стороны, углы, вершины).

Использование сенсорных эталонов для оценки свойств предметов (фуражка темно-синяя, значок в форме ромба, стакан глубже чашки, книга тяжелее тетрадки).

Освоение умений выделять сходство и отличие между группами предметов. Проявление умения сравнивать предметы, выделять 3—5 признаков сходства и отличия, группировать предметы по разным основаниям преимущественно на основе зрительной оценки; различать звуки (музыкальные звуки по разным характеристикам: высоте, тембру, громкости, длительности; звуки родного языка).

Формирование первичных представлений о себе, других людях

Развитие интереса к людям разного пола и возраста. Владение пониманиемособенностей проявления характерных мужских и женских качеств, умения оценивать поступки людей разного пола с учетом гендерной принадлежности.

Освоение разнообразия мужских и женских имен, происхождения некоторых имен, имени и отчества. Освоение представлений о многообразии социальных ролей,выполняемых взрослыми. Понимание труда людей как основы создания богатства окружающего мира.

Освоение представлений о себе и семье: о своих имени, фамилии, поле, возрасте, месте жительства, домашнем адресе, увлечениях членов семьи, профессиях родителей.

Овладение некоторыми сведениями об организме, понимание назначения отдельных органов и условий их нормального функционирования.

Формирование первичных представлений о малой родине и Отечестве, многообразии стран и народов мира

Освоение представлений о своем городе (селе) — названия родного города(села), его особенностях (местах отдыха и работы близких, основных достопримечательностях). Освоение представлений о названии ближайших улиц, назначении некоторых общественных учреждений города (села) — магазинов, поликлиники, больниц, кинотеатров, кафе. Понимание особенностей правил поведения в общественных учреждениях города.

Проявление интереса к родной стране. Освоение представлений о ее столице, государственном флаге и гербе. Освоение представлений о содержании основных государственных праздников России, ярких исторических событиях, героях России.

Понимание многообразия россиян разных национальностей — особенностей их внешнего вида, одежды, традиций. Развитие интереса к сказкам, песням, играм разных народов. Развитие толерантности по отношению к людям разных национальностей.

Понимание того, что все люди трудятся, чтобы жить счастливо и сделать свою страну богатой и счастливой.

Освоение представлений о других странах и народах мира. Понимание, что в других странах есть свои достопримечательности, традиции, свои флаги и гербы.

Развитие интереса к жизни людей в разных странах. Понимание того, что люди из разных стран стремятся беречь Землю и дружить.

Ребенок открывает мир природы

Увеличение объема представлений о многообразии мира растений, животных, грибов. Умение видеть различия в потребностях у конкретных животных и растений (во влаге, тепле, пище, воздухе, месте обитания и убежище). Обнаружение признаков благоприятного или не благоприятного состояния природных объектов и их причин (урастения сломана ветка, повреждены корни, листья опутаны паутиной).

Сравнение растений и животных по разным основаниям, отнесение их к определенным группам (деревья, кусты, травы; грибы; рыбы, птицы, звери, насекомые) по признакам сходства. Установление сходства между животными, растениями и человеком (питается, дышит воздухом, двигается и т. д.) и отличия (думает, говорит ит. д.).

Представления о неживой природе как среде обитания животных и растений, ее особенности (состав, качества и свойства). Особенности жизни живых существ в определенной среде обитания.

Установление последовательности сезонных изменений в природе (смена условий в неживой природе влечет изменения в жизни растений, насекомых, птиц и других животных) и в жизни людей. Понимание причин этих явлений.

Накопление представлений о жизни животных и растений в разных климатических условиях: в пустыне, на севере (особенности климата, особенности приспособления растений и животных к жизни в пустыне, на Севере).

Установление стадий роста и развития хорошо знакомых детям животных и растений, яркие изменения внешнего вида и повадок детенышей животных в процессе роста.

Развитие представлений о природных сообществах растений и животных (лес, водоем, луг, парк), их обитателях, установление причин их совместного существования (в лесу растет много деревьев, они создают тень, поэтому под деревьями произрастают тенелюбивые кустарники, травы и грибы и т. д.).

Понимание разнообразных ценностей природы (эстетическая, познавательная, практическая природа как среда жизни человека).

Осознание правил поведения в природе.

Первые шаги в математику. Исследуем и экспериментируем

Использование приемов сравнения, упорядочивания и классификации на основе выделения их существенных свойств и отношений: подобия (такой же, как...; столько же, сколько...), порядка (тяжелый, легче, еще легче...), включения (часть и целое).

Понимать и находить, от какого целого та или иная часть, на сколько частей разделено целое, если эта часть является половиной, а другая четвертью.

Овладение умениями пользоваться числами и цифрами для обозначения количества и результата сравнения в пределах первого десятка.

Освоение измерения (длины, ширины, высоты) мерками разного размера, фиксация результата числом и цифрой. Освоение умения увеличивать и уменьшать

числа на один, два, присчитывать и отсчитывать по одному, освоение состава чисел из двух меньших.

Проявление умения устанавливать простейшие зависимости между объектами: сохранения и изменения, порядка следования, преобразования, пространственные и временные зависимости.

Результаты образовательной деятельности

Достижения ребенка (Что нас радует)

Ребенок проявляет разнообразные познавательные интересы, имеет дифференцированные представления о мире, отражает свои чувства и впечатления в предпочитаемой деятельности.

Активен в разных видах познавательной деятельности; по собственной инициативе наблюдает, экспериментирует, рассуждает, выдвигает проблемы, проявляет догадку и сообразительность в процессе их решения.

Знает название своей страны, ее государственные символы, проявляет интерес к жизни людей в других странах.

Рассказывает о себе и своей семье, собственных увлечениях, достижениях, интересах.

Проявляет интерес к жизни семьи, уважение к воспитателям, интересуется жизнью семьи и детского сада.

Хорошо различает людей по полу, возрасту, профессии (малышей, школьников, взрослых, пожилых людей) как в реальной жизни, так и на иллюстрациях.

Хорошо знает свои имя, фамилию, возраст, пол.

Проявляет интерес к городу (селу), в котором живет, знает некоторые сведения его достопримечательностях, событиях городской жизни.

Знает название своей страны, ее государственные символы, испытывает чувство гордости за свою страну.

Проявляет интерес к жизни людей в других странах.

Вызывает озабоченность и требует совместных усилий педагогов и родителей

Отсутствует интерес к окружающему миру (природе, людям, искусству, предметному окружению).

Не сформированы возрастные эталонные представления, представления о миреповторности, часто ошибочны.

Ребенок не способен самостоятельно организовать поисково-исследовательскую деятельность, не выделяет результат познания.

Не проявляет положительного отношения и интереса к людям, к их жизни семье и в детском саду.

Затрудняется в различении людей по полу, возрасту, профессии как в реальной жизни, так и на иллюстрациях.

Социальные представления о родной стране и других странах мира ограничены.

Познавательный интерес к социальному миру, городу, стране снижен.

Седьмой год жизни.

Задачи образовательной деятельности

1. Развивать самостоятельность, инициативу, творчество в познавательно-исследовательской деятельности, поддерживать проявления индивидуальности в исследовательском поведении ребенка, избирательность детских интересов.

2. Совершенствовать познавательные умения: замечать противоречия, формулировать познавательную задачу, использовать разные способы проверки предположений, использовать вариативные способы сравнения, с опорой на систему сенсорных эталонов, упорядочивать, классифицировать объекты действительности, применять результаты познания в разных видах детской деятельности.

3. Развивать умение включаться в коллективное исследование, обсуждать его ход, договариваться о совместных продуктивных действиях, выдвигать и доказывать свои предположения, представлять совместные результаты познания.
4. Воспитывать гуманно-ценностное отношение к миру на основе осознания ребенком некоторых связей и зависимостей в мире, места человека в нем.
5. Обогащать представления о людях, их нравственных качествах, гендерных отличиях, социальных и профессиональных ролях, правилах взаимоотношений взрослых и детей.
6. Способствовать развитию уверенности детей в себе, осознания роста своих достижений, чувства собственного достоинства.
7. Развивать самоконтроль и ответственность за свои действия и поступки.
8. Обогащать представления о родном городе и стране, развивать гражданско-патриотические чувства.
9. Формировать представления о многообразии стран и народов мира, некоторых национальных особенностях людей.
10. Развивать интерес к отдельным фактам истории и культуры родной страны, формировать начала гражданственности.
11. Развивать толерантность по отношению к людям разных национальностей.

Содержание образовательной деятельности Развитие сенсорной культуры

Различение и называние всех цветов спектра и ахроматических цветов; 5-7 дополнительных тонов цвета, оттенков цвета, освоение умения смешивать цвета для получения нужного тона и оттенка.

Различение и называние геометрических фигур (ромб, трапеция, призма, пирамида, куб и др.), выделение структуры плоских и объемных геометрических фигур.

Освоение классификации фигур по внешним структурным признакам (треугольные, пятиугольные и т. п.). Понимание взаимосвязи (с помощью воспитателя) между плоскими и объемными геометрическими фигурами.

Сравнение нескольких предметов по 4—6 основаниям с выделением сходства и отличия. Понимание особенностей свойств материалов (разные виды бумаги, картона, тканей, резины, пластмассы, дерева, металла), осознанный выбор их для продуктивной деятельности.

Формирование первичных представлений о себе, других людях

Люди (взрослые и дети). Понимание разнообразия социальных и профессиональных ролей людей. Освоение правил и норм общения и взаимодействия с детьми и взрослыми в различных ситуациях.

Понимание ожиданий взрослых относительно детей - их поведения, знаний, действий, личных качеств, обучения в школе.

Освоение общечеловеческих норм поведения - везде дети уважают старших, любят своих родителей, опекают малышей, оберегают все живое, защищают слабых.

Освоение представлений ребенка о себе - своих имени, отчестве, фамилии, национальности, возрасте, дате рождения, адресе проживания. Освоение представлений о своей семье: имя, отчество, профессии родителей и ближайших родственников, памятные события, традиции семьи. Овладение представлениями об особенностях своего организма, которые необходимо учитывать в повседневной жизни.

Формирование первичных представлений о малой родине и Отечестве, многообразии стран и народов мира

Освоение представлений о родном городе — его гербе, названии улиц, некоторых архитектурных особенностях, достопримечательностях. Понимание назначения общественных учреждений, разных видов транспорта. Овладение представлениями о местах труда и отдыха людей в городе, об истории города и выдающихся горожанах, традициях городской жизни.

Освоение представлений о родной стране — ее государственных символах, президенте, столице и крупных городах, особенностях природы. Проявление интереса ярким фактам из истории и культуры страны и общества, некоторым выдающимся людям России. Освоение стихотворений, песен, традиций разных народов России, народных промыслов. Проявление желания участвовать в праздновании государственных праздников и социальных акциях страны и города.

Освоение представлений о планете Земля как общем доме людей, многообразии стран и народов мира — элементарных представлений о многообразии стран и народов мира; особенностях их внешнего вида (расовой принадлежности), национальной одежды, типичных занятиях. Осознание, что все люди стремятся к миру, хотят сделать свою страну богатой, красивой, охраняют природу, чтят своих предков. Освоение некоторых национальных мелодий, песен, сказок, танцев народов мира. Осознание необходимости проявлять толерантность по отношению к людям разных национальностей.

Ребенок открывает мир природы

Наблюдение как способ познания многообразия природного мира на Земле (растений, грибов, животных, природы родного края и разных климатических зон), выделение особенностей их внешнего вида и жизнедеятельности, индивидуальное своеобразие и неповторимость. Представления о небесных телах и светилах.

Самостоятельное (индивидуальное и в коллективе со сверстниками) экспериментирование по выявлению свойств и качеств объектов и материалов неживой природы (свет, камни, песок, глина, земля, воздух, вода и т. п.) с использованием разных способов проверки предположений, формулирование результатов.

Сравнение объектов и явлений природы по множеству признаков сходства и отличия, их классификация.

Выявление благоприятного и неблагоприятного состояния растений (завял, пожелтел и т. п.), подбор соответствующих способов помощи.

Развитие представлений о жизни растений и животных в среде обитания, о многообразии признаков приспособления к среде в разных климатических условиях (в условиях жаркого климата, в условиях пустыни, холодного климата).

Установление цикличности сезонных изменений в природе (цикл года как последовательная смена времен года).

Представления о росте, развитии и размножении животных и растений как признаков живого. Последовательность стадий роста и развития, его цикличность на конкретных примерах.

Обобщение представлений о живой природе (растения, животные, человек) на основе существенных признаков (двигаются, питаются, дышат, растут и развиваются, размножаются, чувствуют).

Накопление представлений о городе как сообществе растений, животных и человека, о планете Земля и околоземном пространстве. Понимание, что Земля - общий дом для всех растений, животных, людей.

Освоение особенностей поведения в природе культурного человека (человек знает и выполняет правила поведения, направленные на сохранение природных объектов и собственного здоровья), о природоохранной деятельности человека (он бережет лес от пожаров, на вырубленных местах сажает молодые деревья, создает заповедники).

Раскрытие многообразия ценностей природы для жизни человека и удовлетворения его разнообразных потребностей (эстетическая ценность, практическая, оздоровительная, познавательная, этическая). Элементарное понимание самоценности природы (растения и животные живут не для человека, каждое живое существо имеет право на жизнь).

Высказывание предположений о причинах природных явлений, рассуждения о красоте природы, обмен догадки о значении природы для человека, составление творческих рассказов, сказок на экологические темы.

Осознанное применение правил взаимодействия с растениями и животными при осуществлении различной деятельности.

Первые шаги в математику. Исследуем и экспериментируем

Освоение умения характеризовать объект, явление, событие с количественной, пространственно-временной точек зрения, замечать сходства и различия форм и величин, использовать знаки, схемы, условные обозначения, как общепринятые, так и предложенные детьми.

Проявление особого интереса к цифрам как знакам чисел, к их написанию, использованию в разных видах практической деятельности. Освоение состава чисел в пределах первого десятка.

Освоение умения составлять и решать простые арифметические задачи на сложение и вычитание. Проявление умений практически устанавливать связи и зависимости, простые закономерности преобразования, изменения (в т. ч. причинно-следственные в рядах истолбцах); решение логических задач.

Проявление умения предвидеть конечный результат предполагаемых изменений и выражать последовательность действий в виде алгоритма.

Результаты образовательной деятельности

Достижения ребенка (Что нас радует)

Ребенок отличается широтой кругозора, интересно и с увлечением делится впечатлениями.

Организует и осуществляет познавательно-исследовательскую деятельность в соответствии с собственными замыслами.

Проявляет интерес к предметам окружающего мира, символам, знакам, моделям, пытается устанавливать различные взаимосвязи; владеет системой эталонов,

осуществляет сенсорный анализ, выделяя в сходных предметах отличие, в разных сходство.

Может длительно целенаправленно наблюдать за объектами, выделять их проявления, изменения во времени.

Проявляет познавательный интерес к своей семье, социальным явлениям, к жизни людей в родной стране. Задает вопросы о прошлом и настоящем жизни страны.

Рассказывает о себе, некоторых чертах характера, интересах, увлечениях, личных предпочтениях и планах на будущее.

Проявляет интерес к социальным явлениям, к жизни людей в разных странах многообразию народов мира.

Знает название своего города и страны, ее государственные символы, имя действующего президента, некоторые достопримечательности города и страны.

Имеет некоторые представления о жизни людей в прошлом и настоящем, об истории города, страны.

Вызывает озабоченность и требует совместных усилий педагогов и родителей

Снижена познавательная активность, познавательный интерес не проявляется.

Кругозор ограничен, представления бедны и примитивны.

Свойственна речевая пассивность в процессе обследования и экспериментирования.

Ребенок имеет скудный объем представлений о себе, своих близких, с неохотой отвечает на вопросы о них.

Социальные представления о социальном мире, жизни людей и о себе ограничены, поверхностны.

□ Ребенок не проявляет интереса к настоящему и прошлому жизни родной страны, не стремится рассуждать на эти темы.

□ Имеет крайне ограниченные социальные представления о мире, других странах, жизни разных народов.

Во второй младшей группе: 10 занятий в неделю, длятся до 15—20 мин каждое. Проводятся ежедневно утром, в среду проводится на улице третье — физкультурное занятие. Вместе с воспитателем в занятии обязательно участвует младший воспитатель. Перечень занятий и количество их в неделю

Понедельник

1. Музыкальное занятие (интеграция с другими видами деятельности — игра, познание, общение).
2. Занятие лепкой (интеграция с другими областями познания). / Занятие рисованием (интеграция с другими видами деятельности — игра, познание, общение).
3. Физкультурное занятие (интеграция с другими видами деятельности — игра, познание, общение).

Вторник

1. Занятие по ознакомлению с окружающим миром
2. Физкультурное занятие (интеграция с другими видами деятельности — игра, познание, общение).

Среда

1. Занятие по развитию элементарных математических представлений
2. Физкультурное занятие (на улице — интеграция с другими видами деятельности: игра, познание, общение).

Четверг

1. Занятие конструированием (интеграция с математикой и другими областями познания). / Занятие аппликацией (интеграция с математикой и другими областями познания).
2. Занятие по развитию речи (интеграция с другими видами деятельности).

Пятница

1. Музыкальное занятие (интеграция с другими видами деятельности — игра, познание, общение).
2. Физкультурное занятие (интеграция с другими видами деятельности — игра, познание, общение).

старшей группе — 13 занятий в неделю. Два занятия проводятся утром, одно — днем после прогулки до обеда. Длительность до 20—25 мин. Музыкальное занятие проводит специалист при активном участии воспитателя группы. Все занятия интегрированные.

Перечень занятий и количество их в неделю

Понедельник

1. Занятие по ознакомлению с окружающим миром и развитию речи.

1. Музыкальное занятие.

Вторник

1. Занятие по развитию элементарных математических представлений.

2. Физкультурное занятие.

3. Занятие по развитию речи как средству общения между людьми (например беседа).

Среда

1. Занятие по обучению грамоте

2. Занятие лепкой (интеграция художественно-эстетическим воспитанием). /

Занятие аппликацией (интеграция с художественно-эстетическим

воспитанием).

3. Физкультурное занятие (на улице).

Четверг

1. Занятие по ознакомлению с окружающим миром

2. Занятие конструированием / интеграция с художественно – эстетическим воспитанием

3. Физкультурное занятие.

Пятница

1 Занятие рисованием (интеграция с художественно-эстетическим воспитанием)..

2 Музыкальное занятие.

СОДЕРЖАНИЕ ПЕДАГОГИЧЕСКОЙ РАБОТЫ ПО ПОЗНАВАТЕЛЬНОМУ РАЗВИТИЮ

Представлены:

Экологическое воспитание дошкольников

<i>Направление</i>	<i>Виды деятельности</i>
Создание условий для работы по экологическому воспитанию	<ol style="list-style-type: none">1. Оборудование живых растительных уголков в группах.2. Оснащение предметами ухода за растениями.
Создание фонда методического и наглядно-иллюстративного материала	<ol style="list-style-type: none">1. Выставка книг природоведческого содержания.2. Оформление материала по экологическому воспитанию для родителей.
Наблюдение за живыми объектами и сезонными явлениями природы	<ol style="list-style-type: none">1. Целевые прогулки.2. Экскурсии.3. Работа с календарем природы. Зарисовки.
Связь с воспитательно-образовательным процессом	<ol style="list-style-type: none">1. Музыкальные досуги, праздники.2. Викторина по произведениям и природе и о животных.3. Конструирование из природного материала.
Ознакомление детей с природой	<ol style="list-style-type: none">1. Наблюдения.2. Занятия.3. Экскурсии.
Трудовая деятельность в природе	<ol style="list-style-type: none">1. Труд в уголке природы.2. Труд на участке детского сада.3. Труд в цветнике.

2. Программа сенсорного развития ребенка

КОНСТРУИРОВАНИЕ как деятельность, форма и средство развития и саморазвития индивидуальности

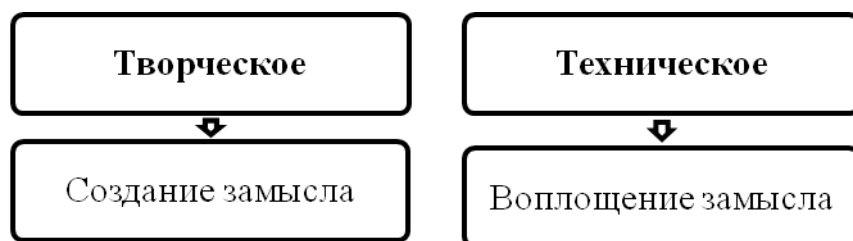
Конструктивная деятельность в воспитании дошкольника занимает особое место в детском саду. Это единственный вид деятельности, в котором результат ребенка и взрослого совпадают однозначно, что позволяет малышу давать адекватную самооценку по лучшему результату. Именно этот вид деятельности наиболее значим

для становления самосознания ребенка, для открытия им деятельности как взаимосвязи компонентов от замысла до результата. Конструктивная деятельность содействует нравственному развитию ребенка: он учится заботиться о ком-то с учетом особенностей персонажа (корове — хлев, матрешке в зависимости от ее роста — ворота, дверь и т. д.). Но самое главное заключается в том, что она становится любимой и для мальчиков, у которых в других видах деятельности руки «не слушаются», и для девочек, ибо соответствует интересам и потребностям дошкольника данного возраста.

Немаловажно и то, что детское конструирование тесно связано с игрой (в построенном доме живут куклы-дочки, по переброшенному через реку мосту шоферы перевозят груз, в вагонах поезда отправляются в путешествие герои любимых сказок...). В процессе конструктивной деятельности у ребенка развиваются сенсомоторика, конструктивные способности, практический ум, воображение, личностные качества.

Существуют разные виды конструирования, каждый из которых имеет свою специфику и, прежде всего, специфику материала (строительный — набор деревянных геометрических фигур, детали конструкторов, имеющих разные способы крепления, бумага имеет разные свойства, многообразен природный материал — шишки, желуди, корни, ветки и т. д.). Специфика материала определяет тип конструирования: техническое (структурно-моделирующие, реально существующие или придуманные объекты) и художественное (передающее отношение ребенка к образу, его собственное видение, которому подчиняется процесс конструирования).

Направления:



Виды детского конструирования:

- ◆ из строительного материала;
- ◆ практическое;
- ◆ из деталей конструкторов;
- ◆ из бумаги;
- ◆ из природного материала;

Формы организации обучения конструированию:

- по модели;
- по условиям;
- по образцу;
- по замыслу;
- по теме;
- каркасное;
- по чертежам и схемам.

Взаимосвязь конструирования и игры

Ранний возраст	Конструирование слито с игрой
Младший дошкольный возраст	Игра становится побудителем к конструированию, которое начинает приобретать для детей самостоятельное значение
Старший дошкольный возраст	Сформированная способность к полноценному конструированию стимулирует развитие сюжетной линии игры, оно само порой приобретает сюжетный

	характер, когда создается несколько конструкций, объединенных общим сюжетом
--	---

5. Программа развития элементарных математических представлений, которая включает в себя:

- Введение в МИР математики
- Количество
- Величина
- Форма
- Ориентировка в пространстве
- Ориентировка во времени

Организация воспитательно-образовательного процесса по развитию у детей элементарных математических представлений

<i>Формы работы с детьми</i>	<i>Интеграция</i>	<i>Игровая деятельность</i>
Фронтальные занятия Интегрированные занятия Экспериментальные занятия Проблемный поиск Индивидуальные занятия Объединение детей: - групповое - подгрупповое - совместно с педагогом	Физкультурные занятия Музыкальные занятия Конструирование Элементы естественнонаучного цикла	Вне занятий На занятиях Самостоятельно Развлечения

6. Программа приобщения к разным видам научных знаний

Познавательное развитие дошкольников включает в себя:

- ❖ Развитие мышления, памяти и внимания (посредством различных видов деятельности, вопросов детей, занятий по развитию логики, развивающих игр).
- ❖ Развитие любознательности (посредством развития познавательной мотивации, развития воображения и творческой активности).
- ❖ Формирование специальных способов ориентации (посредством экспериментирования с природным материалом, использования схем, символов, знаков).

Реализация принципа развивающего обучения, заявленного в целевом разделе Программы определяет главной целью построения всего образовательного процесса полноценное психическое развитие ребенка, развитие его познавательных и художественных способностей. Для развития познавательных способностей огромное значение приобретает педагогическая поддержка инициативы детей и их самостоятельности и познания окружающего мира.

Педагогические условия успешного и полноценного интеллектуального развития детей дошкольного возраста

- Обеспечение использования собственных, в том числе «ручных», действий в познании различных количественных групп, дающих возможность накопления чувственного опыта предметно-количественного содержания.
- Использование разнообразного дидактического наглядного материала, способствующего выполнению каждым ребенком действий с различными предметами, величинами.

➤ Организация речевого общения детей, обеспечивающее самостоятельное использование слов, обозначающих математические понятия, явления окружающей действительности.

➤ Организация разнообразных форм взаимодействия: «педагог-дети», «дети-дети».

➤ Организация обучения детей, предполагающая использование детьми совместных действий в освоении различных понятий. Для этого детей организуют как в микрогруппы, подгруппы, так и в единую группу. Такая организация провоцирует активное речевое общение детей со сверстниками.

➤ Позиция педагога при организации жизни детей в детском саду дает возможность самостоятельного накопления чувственного опыта и его осмысления. Основная роль воспитателя заключается в организации ситуации для познания детьми отношений между предметами, когда ребенок сохраняет в процессе обучения чувство комфорта и уверенности в собственных силах.

➤ Психологическая перестройка позиции педагога на личностно-ориентированное взаимодействие с ребенком в процессе обучения, содержанием которого является формирование у детей средств и способов приобретения знаний в ходе специально организованной самостоятельной деятельности.

➤ Фиксация успеха, достигнутого ребенком, его аргументация создают положительный эмоциональный фон для проведения обучения, способствуют возникновению познавательного интереса.

Реализация принципа развивающего обучения также требует построения образовательной работы не только с учетом уровня актуального развития ребенка, но и в зоне его ближайшего развития.

<i>Периоды познавательного развития</i>	<i>Содержание познавательного развития</i>	<i>Источники познавательного развития</i>
3 – 4 года	Накопление информации о ближайшем окружении	Человек: сам ребенок (собственные наблюдения, манипуляции, игра, обследование сенсорных эталонов); взрослые (рассказы взрослых, чтение книг); доступные средства массовой информации (телевизор, Интернет)
4 – 5 лет	Упорядочение информации	Осознанное восприятие взрослого как источника информации и требовательное (критическое) отношение к поступающей от взрослого информации
5 – 6 лет	Накопление информации о «большом» мире	Расширение диапазона источников, обучение детей самостоятельному
6 – 7 лет	Упорядочение и осознание информации	получению («добыванию») информации из различных источников помимо взрослого

Формы работы с детьми по познавательному развитию:

- ✓ Сюжетная игра.
- ✓ Рассматривание.
- ✓ Наблюдение.
- ✓ Игра-экспериментирование.
- ✓ Конструирование.
- ✓ Исследовательская деятельность.
- ✓ Развивающая игра.
- ✓ Интегративная деятельность.
- ✓ Экскурсия.
- ✓ Ситуативный разговор.
- ✓ Рассказ.
- ✓ Беседа.
- ✓ Проблемная ситуация.
- ✓ Проектная деятельность.

Образовательная область «Познавательное развитие»

Виды деятельности	Формы работы с детьми
Фронтально-подгрупповые занятия	<ol style="list-style-type: none"> 1. Конструирование 2. ФЭМП 3. Сенсорное развитие 4. Ребенок и окружающий мир
Познавательно-исследовательская деятельность	<ol style="list-style-type: none"> 1. Наблюдения 2. Эксперименты 3. Опыты
Самостоятельная деятельность	<ol style="list-style-type: none"> 1. Творческие задания для активизации самостоятельной деятельности 2. Творческая деятельность по интересам в свободное время

Использование в практике работы программы математического блока "Школа 2000...", автор: Л.Г.Петерсон***

В ДОУ используются учебно-методические комплекты "Игралочка" и "Раз-ступенька, два-ступенька..." (авторы Л.Г. Петерсон, Г.В. Дорофеев, Е.Е. Кочемасова, Н.П. Холина и др.)

Основными задачами математического развития дошкольников:

- формирование мотивации учения, ориентированной на удовлетворение познавательных интересов, радость творчества;
- формирование приемов умственных действий (анализ, синтез, сравнение, обобщение, классификация, аналогия);
- развитие вариативного мышления, фантазии, творческих способностей; развитие речи, умения аргументировать свои высказывания, строить простейшие умозаключения;
- увеличение объема внимания и памяти;
- выработка умения целенаправленно владеть волевыми усилиями, устанавливать правильные отношения со сверстниками и взрослыми, видеть себя глазами окружающих;
- формирование общеучебных умений и навыков (умения обдумывать и планировать свои действия, осуществлять решение в соответствии с заданными правилами, проверять результаты своих действий и т. д.)

Авторы программы придерживаются позиций, согласно которым новое знание не дается детям в готовом виде, таким образом, математика входит в жизнь ребенка как

личное открытие закономерных связей и отношений окружающего мира, а воспитатель подводит детей к этим открытиям, организуя и направляя их поисковые действия.

В соответствии с основным видом деятельности дошкольников - игрой, занятия представлены системой дидактических игр. Дети не должны замечать, что идет обучение, они перемещаются по группе, работают с игрушками, картинками, мячами, кубиками "Лего". При этом работа с детьми по данному курсу ведется на высоком уровне трудности.

Дидактической основой организации работы является следующая система принципов:

1. Принцип психологического комфорта, доброжелательная атмосфера, педагогика сотрудничества.
2. Принцип деятельности - новое знание вводится через самостоятельное открытие, то есть ребенок знание добывает сам.
3. Принцип минимакса - возможность продвижения каждого ребенка своим темпом.
4. Принцип целостной картины мира.
5. Принцип вариативности - у детей формируется умение осуществлять собственный выбор, им постоянно предоставляется такая возможность.
6. Принцип творчества.
7. Принцип непрерывности связи между всеми ступенями обучения.

С задачами и содержанием образовательной работы по математическому развитию дошкольников можно ознакомиться в программе «Школа 2000...», авторы: Л.Г.Петерсон, Е.Е.Кочемасова – М.: Ювента, 2011

Региональный компонент ***

Цели и задачи образовательной работы по ознакомлению детей с родным краем предусматривают работу по сенсорному развитию, развитию познавательно – исследовательской и продуктивной (конструктивной) деятельности, формированию целостной картины мира, расширению кругозора, ознакомлению с предметным и социальным окружением, с природой.

В основе регионального аспекта содержания дошкольного образования лежит принцип интеграции, предполагающий взаимосвязь и взаимодействие образовательных областей. Например, знакомство со знаменитыми спортсменами — уроженцами Мордовии, их достижениями в области спорта порождает стремление быть похожими на них, обладать их физическими качествами, формирует ценностное отношение к здоровью и к занятиям физической культурой (образовательная область «Физическое развитие»). Ознакомление со способами предков заботиться о своем здоровье, вести здоровый образ жизни, соблюдение определенных гигиенических правил (выраженных в пословицах, поговорках, художественной литературе, в произведениях изобразительного искусства) пробуждает познавательный интерес в области оздоровительных технологий (образовательная область «Физическое развитие»). Ознакомление с природой, географическим положением, населенными пунктами, государственной символикой, с достопримечательностями родного города (села, поселка) и республики, со знаменитыми земляками формирует патриотические чувства, чувство сопричастности к общественной жизни родного края («Социально – коммуникативное развитие»).

Формы работы:

- ✓ непосредственно образовательная деятельность
- ✓ чтение художественной литературы с последующим обсуждением;
- ✓ рассматривание картин с последующим обсуждением;
- ✓ просмотр и обсуждение презентаций;

- ✓ художественно-творческая деятельность детей (лепка, рисование, конструирование, аппликация);
- ✓ беседы с детьми;
- ✓ решение проблемных ситуаций;
- ✓ свободное общение;
- ✓ игры (дидактические, подвижные, театрализованные, игры-путешествия и др.);
- ✓ целевые прогулки;
- ✓ экскурсии;
- ✓ интерактивные экскурсии;
- ✓ тематические вечера;
- ✓ досуги;
- ✓ проектная деятельность.

С задачами и содержанием образовательной работы по ознакомлению дошкольников с родным краем в конкретных возрастных группах можно ознакомиться в примерном региональном модуле программы дошкольного образования «Мы в Мордовии живем», авторы: О.В.Бурляева, Л.П.Карпушина, Е.Н.Киркина и др. – Саранск: Мордов. кн.изд-во,2011.

Методическое обеспечение образовательной области «Познавательное развитие»

1. Комплексная программа	Детство: Примерная образовательная программа дошкольного образования / Т. И. Бабаева, А. Г. Гогоберидзе, О. В. Солнцева и др. — СПб. : ООО «ИЗДАТЕЛЬСТВО «ДЕТСТВО-ПРЕСС», 2014. «
2. Парциальная программа	«Школа 2000...», автор Л.Г.Петерсон, Е.Е.Кочемасова
3. Технологии и методические пособия	<ol style="list-style-type: none"> 1. Игровые занимательные задачи для дошкольников / Михайлова З.Л. – М.:Просвещение ,1985. 2. Сенсорное воспитание в детском саду /Н.Н.Поддьяков, В.Н.Аванесова – М.:Просвещение, 1981. 3. Математика в детском саду /В.П.Новикова – М.: Мозаика – синтез, 2000 4. Игралочка /Петерсон Л.Г., Кочемасова Е.Е.– М, 2001 г. 5. Раз – ступенька, два – ступенька /Петерсон Л.Г. Холина Н.П.–М., 2001 г. 6. Занятия по конструированию из строительного материала /Куцакова Л.В. – М.: Мозаика-Синтез, 2006-2010 г. 7. Занятия по формированию элементарных математических представлений / Помораева И.А., Позина В.А. –М.: Мозаика-Синтез, 2006-2010 г.

2.4. Образовательная область «Речевое развитие»

Речевое развитие включает владение речью как средством общения и культуры; обогащение активного словаря; развитие связной, грамматически правильной диалогической и монологической речи; развитие речевого творчества; развитие звуковой и интонационной культуры речи, фонематического слуха; знакомство с книжной культурой, детской литературой, понимание на слух текстов различных жанров детской литературы; формирование звуковой аналитико-синтетической активности как предпосылки обучения грамоте.

Дошкольный возраст. Детство от трех до семи лет

Четвертый год жизни. 2-я младшая группа

Задачи образовательной деятельности

1. Развивать умение использовать дружелюбный, спокойный тон, речевые формы вежливого общения со взрослыми и сверстниками: здороваться, прощаться, благодарить, выражать просьбу, знакомиться.
2. Развивать умение понимать обращенную речь с опорой и без опоры на наглядность.
3. Развивать умение отвечать на вопросы, используя форму простого предложения или высказывания из 2—3-х простых фраз.
4. Развивать умение использовать в речи правильное сочетание прилагательных и существительных в роде, падеже.
5. Обогащать словарь детей за счет расширения представлений о людях, предметах, объектах природы ближайшего окружения, их действиях, ярко выраженных особенностях.
6. Развивать умение воспроизводить ритм стихотворения, правильно пользоваться речевым дыханием.
7. Развивать умение слышать в речи взрослого специально интонируемый звук.

Содержание образовательной деятельности

Владение речью как средством общения и культуры. Освоение умений: по инициативе взрослого называть членов своей семьи, знакомых литературных героев и их действия на картинках, разговаривать о любимых игрушках; элементарно договариваться со сверстником о совместных действиях в игровом общении; с помощью воспитателя определять и называть ярко выраженные эмоциональные состояния детей (радуются, смеются, испугались, плачут), учитывать их при общении: пожалеть, развеселить, использовать ласковые слова.

Освоение и использование основных форм речевого этикета в ситуациях общения: приветствие (здравствуйте), просьба (дайте, пожалуйста), благодарность (спасибо), знакомство (как тебя зовут, меня зовут..., давай играть); различать формы обращения ко взрослому и ребенку (здравствуйте — здравствуй); называть детей в группе по именам, использование ласковых форм имен.

Развитие связной, грамматически правильной диалогической и монологической речи. Освоение умений диалогической речи: отвечать на вопросы и обращения взрослого; сообщать о своих впечатлениях, желаниях; задавать вопросы в условиях наглядно представленной ситуации общения (кто это? Как его зовут? (и т. п.)).

Освоение умений монологической речи: по вопросам воспитателя составлять рассказ по картинке из 3—4-х предложений; совместно с воспитателем пересказывать хорошо знакомые сказки; читать наизусть короткие стихи, слушать чтение детских

книг и рассматривать иллюстрации; согласовывать прилагательные и существительные в роде, числе и падеже; правильно использовать в речи названия животных и их детенышей в единственном и множественном числе: кошка — котенок, котятка; использовать в речи простое распространенное предложение; с помощью воспитателя строить сложные предложения.

Обогащение активного словаря. Использование в речи: названий предметов и объектов близкого окружения, их назначения, частей и свойств, действий с ними; названий действий гигиенических процессов умывания, одевания, купания, еды, ухода за внешним видом (причесаться, аккуратно повесить одежду) и поддержания порядка (убрать игрушки, поставить стулья); названий некоторых качеств и свойств предметов (мягкость, твердость, гладкость и др.; предметы рвутся, бьются, размокают); материалов (глина, песок, бумага, ткань); объектов и явлений природы: растения близкого окружения, овощи и фрукты, домашние животные и некоторые дикие животные и их детеныши.

Понимание значения обобщающих слов: игрушки, одежда, посуда, мебель, овощи, фрукты, птицы, животные, звери и др.

Развитие звуковой и интонационной культуры речи, фонематического слуха. Развитие умений: правильно произносить гласные звуки; твердые и мягкие согласные звуки ([м], [б], [п], [т], [д], [н], [к], [г], [х], [ф], [в], [л], [с], [ц]); слышать специально интонируемый в речи воспитателя звук (песенка для укладывания куклы спать — «а-а-а», песенка ветра — «у-у-у», колокольчика — «з-з-з», жука — «ж-ж-ж», мотора — «р-р-р», насоса — «с-с-с»).

Развитие правильного речевого дыхания, слухового внимания, фонематического слуха, моторики речевого аппарата;

Знакомство с книжной культурой, детской литературой. Воспитание интереса к фольклорным и литературным текстам, желания их слушать. Развитие умения воспроизводить короткие ролевые диалоги из сказок и прибауток в играх-драматизациях, повторять за взрослым знакомые строчки и рифмы из стихов, песенок, игр с пальчиками.

Результаты образовательной деятельности

Достижения ребенка (Что нас радует)

Ребенок с удовольствием вступает в речевое общение со знакомыми взрослыми: понимает обращенную к нему речь, отвечает на вопросы, используя простые распространенные предложения.

Проявляет речевую активность в общении со сверстником; здоровается и прощается с воспитателем и детьми, благодарит за обед, выражает просьбу.

По вопросам составляет по картинке рассказ из 3—4 простых предложений.

Называет предметы и объекты ближайшего окружения.

Речь эмоциональна, сопровождается правильным речевым дыханием.

Ребенок узнает содержание прослушанных произведений по иллюстрациям, эмоционально откликается на него.

Совместно со взрослым пересказывает знакомые сказки, читает короткие стихи.

Вызывает озабоченность и требует совместных усилий педагогов и родителей

Ребенок не реагирует на обращение ко всем детям в группе и понимает речь, обращенную только к нему.

На вопросы отвечает отдельным словом, затрудняется в оформлении мысли в предложение. В речи многие слова заменяет жестами, использует автономную речь («язык нянь»).

Отказывается от пересказа, не знает наизусть ни одного стихотворения.

Не проявляет инициативы в общении со взрослыми и сверстниками.

Не использует элементарные формы вежливого речевого общения.

□ Быстро отвлекается при слушании литературного текста, слабо запоминает его содержание.

Пятый год жизни. Задачи образовательной деятельности

1. Поддерживать инициативность и самостоятельность ребенка в речевом общении со взрослыми и сверстниками, использование в практике общения описательных монологов и элементов объяснительной речи.

2. Развивать умение использовать вариативные формы приветствия, прощания, благодарности, обращения с просьбой.

3. Поддерживать стремление задавать и правильно формулировать вопросы, при ответах на вопросы использовать элементы объяснительной речи.

4. Развивать умение пересказывать сказки, составлять описательные рассказы о предметах и объектах, по картинкам.

5. Обогащать словарь посредством ознакомления детей со свойствами и качествами объектов, предметов и материалов и выполнения обследовательских действий.

6. Развивать умение чистого произношения звуков родного языка, правильного словопроизношения.

7. Воспитывать желание использовать средства интонационной выразительности в процессе общения со сверстниками и взрослыми при пересказе литературных текстов.

8. Воспитывать интерес к литературе, соотносить литературные факты с имеющимся жизненным опытом, устанавливать причинные связи в тексте, воспроизводить текст по иллюстрациям.

Содержание образовательной деятельности

Владение речью как средством общения и культуры. Освоение умений: вступать в речевое общение с окружающими, задавать вопросы, отвечать на вопросы, слушать ответы других детей, рассказывать о событиях, приглашать к деятельности; адекватно реагировать на эмоциональное состояние собеседника речевым высказыванием (выразить сочувствие, предложить помощь, уговорить).

Участие в коллективном разговоре, поддерживая общую беседу, не перебивая собеседников.

Использование средств интонационной речевой выразительности (сила голоса, интонация, ритм и темп речи).

Использование элементов объяснительной речи при сговоре на игру, при разрешении конфликтов.

Освоение и использование вариативных форм приветствия (здравствуйте, добрый день, добрый вечер, доброе утро, привет); прощания (до свидания, до встречи, до завтра); обращения к взрослым и сверстникам с просьбой (разрешите пройти; дайте, пожалуйста), благодарности (спасибо; большое спасибо), обиды, жалобы.

Обращение к сверстнику по имени, к взрослому — по имени и отчеству.

Развитие связной, грамматически правильной диалогической и монологической речи. Использование в речи полных, распространенных простых с однородными членами и сложно подчиненных предложений для передачи временных, пространственных, причинно-следственных связей; использование суффиксов и приставок при словообразовании; правильное использование системы окончаний существительных, прилагательных, глаголов для оформления речевого высказывания; использование детьми вопросов поискового характера (почему? Зачем? Для чего?); составление описательных из 5—6 предложений о предметах и повествовательных рассказов из личного опыта; использование элементарных форм объяснительной речи.

Развитие речевого творчества. Сочинение повествовательных рассказов по игрушкам, картинкам; составление описательных загадок об игрушках, объектах природы.

Обогащение активного словаря. Освоение и использование в речи: названий предметов и материалов, из которых они изготовлены (ткань, бумага, дерево, резина); названий живых существ и сред их обитания (земля, почва, воздух), некоторых трудовых процессов (кормление животных, выращивание овощей, стирка белья, сервировка стола и др.); слов, обозначающих части предметов, объектов и явлений природы, их свойства и качества: цветовые оттенки, вкусовые качества, степени качества объектов (мягче, светлее, темнее, толще, тверже и т. п.), явлений (холодно, мокро, солнечно и др.); слов, обозначающих некоторые родовые и видовые обобщения (игрушки, посуда, животные, растения и др.), а также лежащие в основе этих обобщений существенные признаки (живые организмы — растут, размножаются, развиваются; посуда — это то, что необходимо людям для еды, приготовления и хранения пищи и т. д.); слов извинения, участия, эмоционального сочувствия.

Развитие звуковой и интонационной культуры речи, фонематического слуха. Освоение произношения свистящих и шипящих звуков; четкое воспроизведение фонематического и морфологического рисунка слова; освоение умения говорить внятно, в среднем темпе, голосом средней силы, выразительно читать стихи, регулируя интонацию, тембр, силу голоса и ритм речи в зависимости от содержания стихотворения.

Формирование звуковой аналитико-синтетической активности как предпосылки обучения грамоте. Понимание терминов «слово», «звук», использование их в речи; представления о том, что слова состоят из звуков, могут быть длинными и короткими; сравнение слов по протяженности; освоение начальных умений звукового анализа слов: самостоятельно произносить слова, интонационно подчеркивая в них первый звук; узнавать слова на заданный звук (сначала на основе наглядности, затем - по представлению).

Знакомство с книжной культурой, детской литературой. Проявление интереса к слушанию литературных произведений. Самостоятельный пересказ знакомых литературных произведений, воспроизведение текста по иллюстрациям.

Результаты образовательной деятельности

Достижения ребенка (Что нас радует)

- Ребенок проявляет инициативу и активность в общении; решает бытовые и игровые задачи посредством общения со взрослыми и сверстниками.
- Без напоминания взрослый здоровается и прощается, говорит «спасибо» и «пожалуйста».
- Инициативен в разговоре, отвечает на вопросы, задает встречные, использует простые формы объяснительной речи.
- Большинство звуков произносит правильно, пользуется средствами эмоциональной и речевой выразительности.
- Самостоятельно пересказывает знакомые сказки, с небольшой помощью взрослого составляет описательные рассказы и загадки.
- Проявляет словотворчество, интерес к языку.
- Слышит слова с заданным первым звуком.
- С интересом слушает литературные тексты, воспроизводит текст.

Вызывает озабоченность и требует совместных усилий педагогов и родителей

- Ребенок малоактивен в общении, избегает общения со сверстниками.
- На вопросы отвечает однословно, затрудняется в использовании в речи распространенных предложений.
- В речи отмечаются грамматические ошибки, которых он не замечает.
- При пересказе текста нарушает последовательность событий, требует помощи взрослого.
- Описательные рассказы бедны по содержанию, фрагментарно передают особенности предметов.

- Не проявляет словотворчества.
- Не различает слово и звук.
- Интерес к слушанию литературных произведений выражен слабо.

Шестой год жизни. Старшая группа

Задачи образовательной деятельности

1. Развивать монологические формы речи, стимулировать речевое творчество детей.
2. Обогащать представления детей о правилах речевого этикета и способствовать осознанному желанию и умению детей следовать им в процессе общения.
3. Развивать умение соблюдать этику общения в условиях коллективного взаимодействия.
4. Обогащать словарь детей за счет расширения представлений о явлениях социальной жизни, взаимоотношениях и характерах людей.
5. Развивать умение замечать и доброжелательно исправлять ошибки в речи сверстников.
6. Воспитывать интерес к письменным формам речи.
7. Поддерживать интерес к рассказыванию по собственной инициативе.
8. Развивать первоначальные представления об особенностях литературы: о родах (фольклор и авторская литература), видах (проза и поэзия), о многообразии жанров и их некоторых признаках (композиция, средства языковой выразительности).
9. Способствовать развитию понимания литературного текста в единстве его содержания и формы, смыслового и эмоционального подтекста.

Содержание образовательной деятельности

Владение речью как средством общения и культуры. Освоение этикета телефонного разговора, столового, гостевого этикета, этикета взаимодействия в общественных местах (в театре, музее, кафе); освоение и использование невербальных средств общения: мимики, жестов, позы; участие в коллективных разговорах, использование принятых норм вежливого речевого общения (внимательно слушать собеседника, правильно задавать вопрос, строить свое высказывание кратко или распространенно, ориентируясь на задачу общения).

Развитие связной, грамматически правильной диалогической и монологической речи. Освоение умений: самостоятельно строить игровые и деловые диалоги; пересказывать литературные произведения самостоятельно по ролям, по частям, правильно передавая идею и содержание, пользоваться прямой и косвенной речью; с помощью воспитателя определять и воспроизводить логику описательного рассказа; в описательных рассказах о предметах, объектах и явлениях природы использовать прилагательные и наречия; сочинять сюжетные рассказы по картине, из личного опыта; с помощью воспитателя строить свой рассказ в соответствии с логикой повествования: экспозиция (обозначение действующих лиц, времени и места действия), завязка (причина события), развитие событий и кульминация (момент наивысшего напряжения), развязка (окончание); в повествовании отражать типичные особенности жанра сказки или рассказа; грамматически правильно использовать в речи: не склоняемые существительные (метро, пальто, пианино, эскимо), слова, имеющие только множественное или только единственное число (ножницы, очки), глаголы «одеть» и «надеть», существительные множественного числа в родительном падеже; образовывать слова, пользуясь суффиксами (учитель, строитель, спасатель; солонка, масленка), приставками (подснежник, подосиновик).

Развитие речевого творчества. Проявление интереса к самостоятельному сочинению, созданию разнообразных видов творческих рассказов: придумывание

продолжения и окончания к рассказу, рассказы по аналогии, рассказы по плану воспитателя, по модели; внимательно выслушивать рассказы сверстников, замечать речевые ошибки и доброжелательно исправлять их; использовать элементы речи-доказательства при отгадывании загадок, в процессе совместных игр, в повседневном общении.

Обогащение активного словаря за счет слов, обозначающих: названия профессий, учреждений, предметов и инструментов труда, техники, помогающей в работе, трудовых действий и качества их выполнения; личностные характеристики человека (честность, справедливость, доброта, заботливость, верность и т. д.), его состояния и настроения, внутренние переживания; социально-нравственные категории (добрый, злой, вежливый, трудолюбивый, честный и т. д.), оттенки цвета (розовый, бежевый, зеленовато-голубоватый и т. д.), тонкое дифференцирование формы, размера и других признаков объекта; названия обследовательских действий, необходимых для выявления качеств и свойств предметов (погладил, подул, взвесил, понюхал и т. д.).

Освоение способов обобщения — объединения предметов в группы по существенным признакам (посуда, мебель, одежда, обувь, головные уборы, постельные принадлежности, транспорт, домашние животные, дикие звери, овощи, фрукты).

Освоение умения находить в текстах литературных произведений сравнения, эпитеты; использовать их при сочинении загадок, сказок, рассказов.

Развитие звуковой и интонационной культуры речи, фонематического слуха. Освоение чистого произношения сонорных звуков ([л], [л'], [р], [р']); упражнение в чистом звукопроизношении в процессе повседневного речевого общения при звуковом анализе слов; использование средств интонационной выразительности при чтении стихов, пересказе литературных произведений, в процессе общения (самостоятельное изменение темпа, ритма речи, силы и тембра голоса в зависимости от содержания).

Формирование звуковой аналитико-синтетической активности как предпосылки обучения грамоте. Освоение представления о существовании разных языков. Освоение терминов «слово», «звук», «буква», «предложение», «гласный звук» и

«согласный звук»; звуковой анализ слова. Освоение умений: делить на слоги двух-, трехслоговые слова; осуществлять звуковой анализ простых трехзвуковых слов: интонационно выделять звуки в слове, различать гласные и согласные звуки, определять твердость и мягкость согласных, составлять схемы звукового состава слова; составлять предложения по живой модели; определять количество и последовательность слов в предложении; развивать мелкую моторику кистей рук: раскрашивание, штриховка, мелкие мозаики.

Знакомство с книжной культурой, детской литературой. Восприятие классических и современных поэтических произведений (лирические и юмористические стихи, поэтические сказки, литературные загадки, басни) и прозаических текстов (сказки, сказки-повести, рассказы); проявление интереса к рассказам и сказкам с нравственным содержанием; понимание образности и выразительности языка литературных произведений; проявление интереса к текстам познавательного содержания (например, фрагментам детских энциклопедий).

Результаты образовательной деятельности

Достижения ребенка (Что нас радует)

- Ребенок проявляет познавательную и деловую активность в общении со взрослыми и сверстниками, делится знаниями, задает вопросы.
- Инициативен и самостоятелен в придумывании загадок, сказок, рассказов.
- С интересом относится к аргументации, доказательству и широко ими пользуется.
- Замечает речевые ошибки сверстников, доброжелательно исправляет их.

- Имеет богатый словарный запас. Безошибочно пользуется обобщающими словами и понятиями.
- Речь чистая, грамматически правильная, выразительная.
- Владеет средствами звукового анализа слов, определяет основные качественные характеристики звуков в слове (гласный — согласный), место звука в слове.
- Самостоятельно пересказывает рассказы и сказки, сочиняет загадки.
- Отвечает на вопросы по содержанию литературного произведения, устанавливает причинные связи.
- Проявляет избирательное отношение к произведениям определенной тематики жанра, внимание к языку литературного произведения.
- Различает основные жанры: стихотворение, сказка, рассказ, имеет представления о некоторых их особенностях.

Вызывает озабоченность и требует совместных усилий педагогов и родителей

- Ребенок не проявляет инициативы в общении со сверстниками.
- Допускает содержательные и смысловые ошибки в пересказах, самостоятельных рассказах; при рассказывании требует помощи взрослого.
- Пропускает структурные компоненты повествовательного рассказа.
- В творческом рассказывании недостаточно самостоятелен (повторяет рассказы сверстников).
- Затрудняется в аргументировании суждений, не пользуется речью-доказательством.
- Допускает отдельные грамматические ошибки.
- Имеются существенные недостатки звукопроизношения.
- Речь невыразительна.
- Допускает ошибки при звуковом анализе слов и делении слов на слоги.
- Интерес к слушанию литературных произведений выражен слабо.
- Ребенок не может назвать любимых литературных произведений.
- Различает сказку, рассказ и стихи на интуитивном уровне, объяснить их отличий не может.

Седьмой год жизни.

Задачи образовательной деятельности

1. Поддерживать проявление субъектной позиции ребенка в речевом общении со взрослыми и сверстниками.
2. Развивать умение осознанного выбора этикетной формы в зависимости от ситуации общения, возраста собеседника, цели взаимодействия.
3. Поддерживать использование в речи средств языковой выразительности: антонимов, синонимов, многозначных слов, метафор, образных сравнений, олицетворений.
4. Развивать речевое творчество, учитывая индивидуальные способности и возможности детей.
5. Воспитывать интерес к языку и осознанное отношение детей к языковым явлениям.
6. Развивать умения письменной речи: читать отдельные слова и словосочетания, писать печатные буквы.
7. Развивать умения анализировать содержание и форму произведения, развивать литературную речь.
8. Обогащать представления об особенностях литературы: о родах (фольклор и авторская литература), видах (проза и поэзия) и многообразии жанров.

Содержание образовательной деятельности

Владение речью как средством общения и культуры. Освоение умений коллективного речевого взаимодействия при выполнении поручений и игровых заданий (организовать работу группы, распределить обязанности, согласовать действия, регулировать активность друг друга, дать отчет о выполненном поручении). Использование вариативных этикетных формул эмоционального взаимодействия с людьми: в ситуациях приветствия («Как я рад тебя видеть!», «Как я по вам соскучился!», «Как хорошо, что мы встретились!»), в ситуациях прощания («С нетерпением жду нашей следующей встречи», «Как жаль расставаться с тобой!», «До новых и радостных встреч!», «Надеюсь на новую встречу», «Всего хорошего, удачи тебе!»).

Использование правил этикета в новых ситуациях: кто здоровается первым при встрече со взрослыми, когда следует подавать руку, что означает рукопожатие, кто первым подает руку; почему следует вставать при приветствии; почему нельзя держать руки в карманах, здороваться и прощаться через порог или другое препятствие.

Умение представить своего друга родителям, товарищам по игре: кого представляют первым — девочку или мальчика, мужчину или женщину; познакомиться и предложить вместе поиграть, предложить свою дружбу; умение делать комплименты другим и принимать их; использовать формулы речевого этикета в процессе спора.

Развитие связной, грамматически правильной диалогической и монологической речи. Освоение умений пересказа литературных произведений по ролям, близко к тексту, от лица литературного героя, передавая идею и содержание, выразительно воспроизводя диалоги действующих лиц. Понимание и запоминание авторских средств выразительности, использование их при пересказе, в собственной речи, умение замечать в рассказах сверстников.

Умение в описательных рассказах передавать эмоциональное отношение к образам, используя средства языковой выразительности: метафоры, сравнения, эпитеты, гиперболы, олицетворения; самостоятельно определять логику описательного рассказа; использовать разнообразные средства выразительности. Составление повествовательных рассказов по картине, из личного и коллективного опыта, по набору игрушек; строить свой рассказ, соблюдая структуру повествования. Составление рассказов-контрастаций (сочетание описания и повествования; описания и рассуждения).

Различение литературных жанров: сказка, рассказ, загадка, пословица, стихотворение.

Соблюдение в повествовании основных характерных особенностей жанра сказки, рассказа, загадки, стихотворения.

Самостоятельное использование в процессе общения со взрослыми и сверстниками объяснительной речи, речи-доказательства, речевого планирования.

Умение образовывать сложные слова посредством слияния основ (кофемолка, кофеварка, посудомоечная машина).

Самостоятельное использование в речи разных типов предложений (простые, сложносочиненные, сложноподчиненные) в соответствии с содержанием высказывания.

Развитие речевого творчества. Освоение умений самостоятельно сочинять разнообразные виды творческих рассказов: на тему, предложенную воспитателем, моделирование рассказа, сказки, загадки; придумывание диафильмов, рассказы по «кляксографии», по пословицам, с использованием приемов ТРИЗа. В творческих рассказах использование личного или литературного опыта, индивидуальных интересов и способностей. Умение внимательно выслушивать рассказы сверстников, помогать им в случае затруднений, замечать речевые и логические ошибки, доброжелательно и конструктивно исправлять их.

Обогащение активного словаря. Освоение умений:

- подбирать точные слова для выражения мысли;
- выполнять операцию классификации — деления освоенных понятий на группы на основе выявленных признаков: посуда — кухонная, столовая, чайная; одежда, обувь — зимняя, летняя, демисезонная; транспорт — пассажирский и грузовой; наземный, воздушный, водный, подземный и т. д.;
- находить в художественных текстах и понимать средства языковой выразительности: полисемию, олицетворения, метафоры; использовать средства языковой выразительности при сочинении загадок, сказок, стихов.

Развитие звуковой и интонационной культуры речи, фонематического слуха. Автоматизация и дифференциация сложных для произношения звуков в речи; коррекция имеющихся нарушений в звукопроизношении.

Формирование звуковой аналитико-синтетической активности как предпосылки обучения грамоте. Освоение звукового анализа четырехзвуковых и пятизвуковых слов (лиса, слон, аист, школа): интонационное выделение звуков в слове, определение их последовательности, характеристика звуков (гласный — согласный, согласный твердый — согласный мягкий), составление схемы слова, выделение ударного гласного звука в слове.

Освоение умений: определять количество и последовательность слов в предложении; составлять предложения с заданным количеством слов; ориентации на листе, выполнения графических диктантов; выполнения штриховки в разных направлениях, обводки; чтения простых слов и фраз; разгадывания детских кроссвордов и решения ребусов.

Знакомство с книжной культурой, детской литературой. Представления о некоторых особенностях литературных жанров: сказка, рассказ, стихотворение, басня, пословица, небылица, загадка; проявление интереса к текстам познавательного содержания.

Результаты образовательной деятельности

Достижения ребенка (Что нас радует)

- Ребенок ведет деловой диалог со взрослыми и сверстниками, легко знакомится, имеет друзей, может организовать детей на совместную деятельность.
- Задает вопросы, интересуется мнением других, расспрашивает об их деятельности и событиях жизни.
- Участвует в разгадывании кроссвордов, ребусов, предлагает словесные игры, читает слова, может написать свое имя печатными буквами, проявляет интерес к речевому творчеству.
- В коллективных обсуждениях выдвигает гипотезы, использует речевые формы убеждения, владеет культурными формами выражения несогласия с мнением собеседника; умеет принять позицию собеседника.
- Успешен в творческой речевой деятельности: сочиняет загадки, сказки, рассказы, планирует сюжеты творческих игр.
- Речь чистая, грамматически правильная, выразительная, владеет звуковым анализом слов.
- Проявляет устойчивый интерес к литературе, имеет предпочтения в жанрах литературы, темах произведений; понимает идею произведения, авторское отношение к героям.

Вызывает озабоченность и требует совместных усилий педагогов и родителей

- Ребенок не стремится к сотрудничеству со сверстниками при выполнении заданий, поручений.
- Неохотно участвует в словесных играх, коллективных обсуждениях, затрудняется в выполнении творческих заданий: придумать загадку, поучаствовать в сочинении сказки, не использует формы речи-рассуждения.

- Не проявляет интереса к письменной речи.
- В обсуждениях и спорах принимает позицию других, не пытаясь настоять на собственном мнении, не проявляет творчества в процессе общения и речи.
- Используемые формулы речевого этикета однообразны, правила этикета соблюдает только по напоминанию взрослого.
- Допускает грамматические ошибки в разговорной речи, в выполнении звукового анализа слов.
- При восприятии литературного произведения понимает его содержание, но затрудняется интерпретировать подтекст, не может понять авторской позиции, не чувствителен к языку.

Ведущие позиции программы речевого развития

Основные направления работы:

1. Развитие словаря: освоение значения слов и их уместное употребление в соответствии с контекстом высказывания, с ситуацией, в которой происходит общение
2. Воспитание звуковой культуры речи – развитие восприятия звуков родной речи и произношения
3. Формирование грамматического строя речи:
 - ✓ морфология (изменение слов по родам, числам, падежам);
 - ✓ синтаксис (освоение различных типов словосочетаний и предложений);
 - ✓ словообразование
4. Развитие связной речи:
 - ✓ диалогическая (разговорная) речь;
 - ✓ монологическая речь (рассказывание)
5. Воспитание любви и интереса к художественному слову
6. Формирование элементарного осознания явлений языка и речи (различение звука и слова, нахождение места звука в слове)

Принципы развития речи:

- Принцип взаимосвязи сенсорного, умственного и речевого развития
- Принцип развития языкового чутья
- Принцип формирования элементарного осознания явлений
- Принцип взаимосвязи работы над различными сторонами речи
- Принцип обогащения мотивации речевой деятельности
- Принцип обеспечения активной языковой практики

Средства развития речи:

- ◆ Общение взрослых и детей;
- ◆ Культурная языковая среда;
- ◆ Обучение родной речи в процессе непосредственно образовательной деятельности
- ◆ Художественная литература;
- ◆ Изобразительное искусство, музыка, театр;
- ◆ Непосредственно образовательная деятельность по другим разделам Программ

В зависимости от используемых средств	В зависимости от характера речевой деятельности
<ul style="list-style-type: none"> • Наглядные: <ul style="list-style-type: none"> - непосредственное наблюдение и его разновидности (наблюдение в природе, на экскурсии); - опосредованное наблюдение (изобразительная наглядность: рассматривание игрушек и картин, рассказывание по игрушкам и картинам) • Словесные: чтение и рассказывание художественных произведений, заучивание наизусть, пересказ, обобщающая беседа, рассказывание без опоры на наглядный материал • Практические: дидактические игры, игры-драматизации, 	<ul style="list-style-type: none"> • Репродуктивные - основаны на воспроизведении речевого материала, готовых образцов: метод наблюдения и его разновидности, рассматривание картин, чтение художественной литературы, пересказ, заучивание наизусть, игры-драматизации по содержанию литературных произведений, дидактические игры • Продуктивные - основаны на построении собственных связных высказываний в зависимости от ситуации общения: обобщающая беседа, рассказывание, пересказ с перестройкой текста, дидактические игры на развитие связной речи.
<p>Словесные</p>	
<ul style="list-style-type: none"> • хороводный образец; • повторное проговаривание; • объяснение; • указания; • оценка детской речи; 	
<p>Наглядные</p>	
<ul style="list-style-type: none"> • показ иллюстративного материала; • показ положения органов артикуляции при обучении правильному произношению 	
<p>Игровые</p>	
<ul style="list-style-type: none"> • игровое сюжетно-событийное развертывание; • игровые проблемно-практические ситуации • игра-драматизация с акцентом на эмоциональное переживание; • имитационно-моделирующие игры; • ролевые обучающие игры; • дидактические игры 	

Методы речевого развития:

Приемы развития речи:

Развитие словаря детей дошкольного возраста

Задачи лексического развития детей дошкольного возраста:

- ❖ **Обогащение** словаря новыми словами, усвоение детьми ранее не известных слов, а также новых значений ряда слов, уже имеющих в их лексиконе.
- ❖ **Закрепление и уточнение** словаря: углубление понимания уже известных слов; наполнение их конкретным содержанием на основе точного соотнесения с объектами реального мира, дальнейшего овладения обобщением, которое в них выражено; развитие умения пользоваться общеупотребительными словами.
- ❖ **Активизация** словаря.
- ❖ **Устранение** из речи детей нелитературных слов (диалектных, просторечных, жаргонных)

Содержание словарной работы связано с развитием:

- **бытового словаря**: названия частей тела, лица; названия игрушек, посуды, мебели, одежды, посуды, мебели, предметов быта, пищи, помещений;
- **природоведческого словаря**: названия явлений неживой природы, растений, животных;
- **обществоведческого словаря**: слова, обозначающие явления общественной жизни (труд людей, родная страна, национальные праздники и др.);
- **эмоционально-оценочной лексики**: слова, обозначающие эмоции, переживания, чувства (смелый, честный, радостный), качественную оценку предметов (хороший, плохой, прекрасный); слова, эмоциональная значимость которых создается при помощи словообразовательных средств (голубушка, голосок), образования синонимов (пришли – приплелись, засмеялись – захихикали), фразеологических сочетаний (бежать сломя голову); слова, в собственном лексическом значении которых содержится оценка определяемых ими явлений (ветхий – очень старый);
- **лексики, обозначающей время, пространство, количество**. В активном словаре детей должны быть не только названия предметов, но и названия действий, состояний, признаков (цвет, форма, величина, вкус), свойств и качеств; слова, выражающие видовые (названия отдельных предметов), родовые (фрукты, посуда, игрушки, транспорт и т.д.) и отвлеченные обобщенные понятия (добро, зло, красота и др.). Освоение таких слов должно опираться на формирование знаний понятийного характера, отражающих существенные признаки предметов и явлений. В грамматическом отношении это слова – существительные, глаголы, прилагательные, наречия.

Направления словарной работы:

- Расширение словаря на основе ознакомления с постепенно увеличивающимся кругом предметов и явлений.
- Усвоение слов на основе углубления знаний о предметах и явлениях окружающего мира.
- Введение слов, обозначающих элементарные понятия, на основе различения и обобщения предметов по существенным признакам

Критерии отбора слов для развития словаря детей:

- ✓ Коммуникативная целесообразность введения слова в словарь детей.
- ✓ Учет уровня овладения лексикой родного языка детьми данной группы.
- ✓ Необходимость слова для усвоения содержания образования, предусмотренного Программой.
- ✓ Значимость слова для решения воспитательных задач.
- ✓ Частота употребления слова в речи взрослых, с которыми общаются дети.
- ✓ Значимость слова для понимания детьми данного возраста смысла художественных произведений.
- ✓ Отнесенность слова к общеупотребительной лексике, его доступность детям по лексическим, фонетическим и грамматическим особенностям, то есть по степени обобщения, трудности произношения, сложности грамматических форм.

✓ Отбор слов, относящихся к разным частям речи (существительные, прилагательные, наречия)

Принципы словарной работы:

- Единство развития словаря с развитием восприятия, представлений, мышления.
- Решение всех задач словарной работы во взаимосвязи между собой и с

Методы накопления содержания детской речи
<ul style="list-style-type: none">• Методы непосредственного ознакомления с окружающим миром и обогащения словаря: рассматривание и обследование предметов, наблюдения, осмотры помещений детского сада, прогулки и экскурсии.• Методы опосредованного ознакомления с окружающим миром и обогащения словаря: рассматривание картин с малознакомым содержанием, чтение художественных произведений, показ кино- и видеофильмов, просмотр телепередач.• Рассматривание предметов, наблюдение за животными, деятельностью взрослых.

Методы, направленные на закрепление и активизацию словаря, развитие его смысловой стороны
<ul style="list-style-type: none">• Рассматривание картин с хорошо знакомым содержанием.• Дидактические (словарные) упражнения• Загадывание и отгадывание загадок• Рассматривание игрушек• Чтение художественных произведений• Дидактические игры

формированием грамматической и фонетической сторон речи, с развитием связной речи.

➤ Семантизация лексики (раскрытие значений новых слов, уточнение и расширение значений уже известных слов в определенном контексте, через сопоставление, подбор синонимов, словотолкование).

➤ Опора на активное и действенное познание окружающего мира.

➤ Использование наглядности как основы для организации познавательной и речевой активности.

➤ Связь содержания словарной работы с постепенно развивающимися возможностями познания окружающего мира, мыслительной деятельностью детей.

Методы словарной работы:

Приемы работы над словом:

• Накопление содержания речи в предварительной работе, обогащение знаний об окружающем мире с целью подготовки детей к восприятию произведения.

• Объяснение педагогом значений слов.

• Лексический анализ языка художественных произведений (выяснение значений незнакомых слов и выражений, уточнение оттенков значений слов, употребляемых в переносном смысле, анализ изобразительных средств текста).

• Подбор слов для характеристики героев литературного произведения.

• Употребление слов в разном контексте в связи с беседой по содержанию литературного произведения.

• Акцентирование внимания на словах, несущих основную смысловую нагрузку.

Воспитание звуковой культуры речи

Направления и задачи работы по воспитанию звуковой культуры речи:

❖ Формирование правильного звукопроизношения и словопроизношения:

- развитие речевого слуха;
- развитие речевого дыхания;
- развитие моторики артикуляционного аппарата.

- ❖ Выработка дикции – отчетливого, внятного произношения каждого звука и слова в отдельности, а также фразы в целом.
- ❖ Воспитание культуры речевого общения как части этикета.
- ❖ Формирование выразительности речи – развитие умения пользоваться высотой и силой голоса, темпом и ритмом речи, паузами, разнообразными интонациями.

Причины нарушений в звукопроизношении:

В зависимости от причины нарушений:

– *Органические* – прироченные и приобретенные в результате травмы, заболевания, изменения центрального отдела нервной системы, связанного с речевой функцией;

– *Функциональные* – когда нет изменений анатомических структур или тяжелых болезненных процессов в речевых органах и в отделах центральной нервной системы.

В зависимости от локализации нарушений:

– *Центральные* – поражение какого-либо отдела центральной нервной системы;

– *Периферические* – повреждение или врожденная аномалия периферического органа или нерва.

Содержание работы

В младшем возрасте:

- преодоление общей смягченности произношения;
- воспитание правильной артикуляции и правильного произношения гласных звуков *а, у, и, о, э*;
- уточнение и закрепление произношения согласных звуков *п, б, т, д, н, к, г, ф*, свистящих *с, з, ц*;
- развитие речевого дыхания, фонематического слуха, моторики речевого аппарата;
- подготовка артикуляционного аппарата к произношению шипящих и сонорных (*л, р*) звуков.

В старшем возрасте:

- совершенствование произношения звуков;
- выработка отчетливого произношения слов;
- развитие умения различать и правильно произносить смешиваемые звуки, дифференцировать их;
- развитие звукового анализа слов;
- определение места звука в слове;
- продолжение работы по выработке внятности произношения, умения правильно пользоваться ударениями, паузами, интонациями (выразительность речи), силой голоса, темпом речи.

Формирование грамматического строя речи

Направления работы по формированию грамматического строя речи:

- ✓ *Морфология* – подраздел грамматики, изучающий строй слова, грамматические свойства слова и его формы, грамматические значения в пределах слова.

✓ *Синтаксис* – подраздел грамматики, изучающий строй предложения, словосочетания и предложения, сочетаемость и порядок следования слов.

✓ *Словообразование* – подраздел грамматики, изучающий закономерности образования слова на базе другого слова (или других слов), которым оно мотивировано, то есть выводится из него по смыслу и по форме с помощью специальных средств.

Задачи образовательной работы по формированию грамматического строя речи:

❖ Помочь детям практически освоить морфологическую систему родного языка (изменения по родам, числам, лицам, временам).

❖ Помочь детям в овладении синтаксической стороной: учить правильному согласованию слов в предложении, построению разных типов предложений и сочетанию их в связном тексте.

❖ Сообщить знания о некоторых нормах образования форм слов – словообразования.

Пути формирования грамматически правильной речи:

◆ Создание благоприятной языковой среды, дающей образцы грамотной речи; повышение речевой культуры взрослых.

◆ Специальное обучение детей трудным грамматическим формам, направленное на предупреждение ошибок.

◆ Формирование грамматических навыков в практике речевого общения.

◆ Исправление грамматических ошибок.

Исправление грамматических ошибок

Исправление ошибок способствует тому, что дети привыкают осознавать языковые нормы, различать правильную речь. Неисправленная грамматическая ошибка – лишнее подкрепление неправильных условных связей как у того ребенка, который говорит, так и у тех детей, которые его слышат.

Необходимо не повторять за ребенком неправильную форму, а предлагать ему подумать, как сказать правильно. Ошибку следует исправлять тактично, доброжелательно и в момент приподнятого эмоционального состояния ребенка. Допустимо исправление, отсроченное во времени.

С детьми младшего возраста исправление грамматических ошибок заключается в основном в том, что воспитатель, исправляя ошибку, по-другому формулирует фразу или словосочетание. Детей старшего возраста следует учить слышать ошибки и самостоятельно исправлять их. В качестве образца используется пример правильной речи одного из детей.

При исправлении детских ошибок взрослым не следует быть навязчивыми, необходимо учитывать обстановку, быть внимательным и чутким.

Содержание образовательной работы по формированию грамматического строя речи:

Разделы грамматики	Возраст детей			
	3-4 года	4-5 лет	5-6 лет	6-7 лет
Морфология	Согласование	Совершенствова	Совершенствован	Закрепление

	слов в роде, числе, падеже; употребление существительных с предлогами <i>в, на, над, под, за</i>	ние умения правильно называть предметы; употреблять формы повелительного наклонения глаголов <i>хотеть, ехать, бежать</i>	ие умения согласовывать существительные с числительными и прилагательными; формирование умения использовать несклоняемые существительные	умения согласовывать существительные с другими частями речи
Словообразование	Употребление существительных в форме единственного и множественного числа; существительных, обозначающих животных и детенышей; формы множественного числа существительных в родительном падеже	Образование множественного числа существительных, обозначающих детенышей животных, по аналогии, употребление этих существительных в именительном и винительном падежах; правильное использование формы множественного числа родительного падежа существительных	Образование форм множественного числа существительных, обозначающих детенышей животных; образование однокоренных слов по образцу	Образование по образцу существительных с суффиксами, глаголов с приставками; сравнительных и превосходных степеней прилагательных; совершенствование умения образовывать однокоренные слова
Синтаксис	Употребление предложений с однородными существительными; обучение правильному согласованию слов в предложении	Правильное согласование слов в предложениях; обучение использованию простых форм сложных предложений	Обучение составлению простых и сложных предложений; обучение использованию прямой и косвенной речи	Использование предложений разных видов

Методы формирования грамматически правильной речи:

- ◆ Дидактические игры;
- ◆ Игры-драматизации;
- ◆ Словестные упражнения;
- ◆ Рассматривание картин;

- ◆ Пересказ коротких рассказов и сказок.

Развитие связной речи

Связная речь – это единое смысловое и структурное целое, включающее связанные между собой и тематически объединенные, законченные отрезки.

Главная функция связной речи – коммуникативная.

Формы связной речи и направления работы по развитию связной речи:

❖ Диалогическая речь – первичная естественная форма языкового общения. Главная особенность диалога – чередование говорения одного собеседника с прослушиванием и последующим говорением другого.

Для диалога характерны:

- разговорная лексика и фразеология;
- краткость, недоговоренность, обрывистость;
- простые и сложные бессоюзные предложения;
- кратковременное предварительное обдумывание.

❖ Монологическая речь – связное логическое и последовательное высказывание, протекающее относительно долго во времени, не рассчитанное на немедленную реакцию слушателей. Она имеет несравненно более сложное строение, выражает мысль одного человека, которая неизвестна слушателям. Поэтому высказывание содержит более полную формулировку информации, оно более развернуто. В монологе необходимы внутренняя подготовка, более длительное предварительное обдумывание высказывания, сосредоточение мысли на главном. Здесь также важны неречевые средства (жесты, мимика, интонация), умение говорить эмоционально, живо, выразительно, но они занимают подчиненное место.

Для монолога характерны:

- литературная лексика;
- развернутость высказывания, законченность, логическая завершенность;
- синтаксическая оформленность (развернутая система связующих элементов);
- связность монолога обеспечивается одним говорящим.

Формы обучения связной речи:

❖ Диалогическая

- Диалог
- Беседа

❖ Монологическая

- Рассказ об игрушке
- Рассказ по картине
- Рассказ по серии картин
- Рассказ из личного опыта
- Пересказ
- Рассуждения

Методы и приемы обучения связной речи

- ✓ Совместное рассказывание – совместное построение коротких высказываний, когда взрослый начинает фразу, а ребенок заканчивает ее.
- ✓ План рассказа – это 2-3 вопроса, определяющих его содержание и последовательность. Сначала он применяется вместе с образцом, а затем

становится ведущим приемом обучения. План рассказа может сопровождаться коллективным обсуждением.

- ✓ Образец рассказа – это краткое живое описание предмета или изложения какого-либо события, доступное детям для подражания и заимствования.
- ✓ Частичный образец – начало или конец рассказа, разновидность образца рассказа.
- ✓ Анализ образца рассказа привлечет внимание детей к последовательности или структуре рассказа. Сначала воспитатель сам поясняет, с чего начинается рассказ, о чем говорится потом и какова концовка. Постепенно к разбору содержания и структуры образца привлекаются дети. Этот прием направлен на ознакомление детей с построением разных типов монологов, он подсказывает им план будущих рассказов.
- ✓ Коллективное составление рассказа преимущественно используется на первых этапах обучения рассказыванию. Дети продолжают предложения, начатые воспитателем или другими детьми.
- ✓ Составление рассказа подгруппами – «командами» - разновидность коллективного составления рассказа.
- ✓ Составление рассказа по частям – также разновидность коллективного рассказывания, при котором каждый рассказчик создает часть текста. Этот прием используется при описании многоэпизодных картинок.
- ✓ Моделирование используется при работе с детьми старшего дошкольного возраста. Модель – это схема явления, отражающая его структурные элементы и связи, наиболее существенные стороны и свойства объекта. В моделях связных высказываний речи это их структура, содержание (свойства объектов при описании, взаимоотношения героев и развитие событий в повествовании), средства внутритекстовой связи.

Содержание обучения связной речи

Речь	3-4 года	4-5 лет	5-6 лет	6-7 лет
Диалогическая	<ul style="list-style-type: none"> - Умение легко и свободно вступать в общение со взрослыми и детьми. - умение выразить свои просьбы словами. - Умение понятно отвечать на вопросы взрослых. - Развитие потребности делиться впечатлениями. - Воспитание привычки пользоваться простыми формами речевого этикета. 	<ul style="list-style-type: none"> - Умение отвечать на вопросы и задавать их. - Умение отвечать на вопросы как в краткой, так и в распространенной форме, не отклоняясь от содержания вопроса. - Умение участвовать в коллективных беседах. - Формирование умений приветствовать знакомых с использованием синонимических формул этикета. 		<ul style="list-style-type: none"> - Умение более точно отвечать на вопросы, объединять в распространенном ответе реплики товарищей, отвечать на вопросы по-разному, кратко и распространенно. - Развитие умения участвовать в общей беседе, внимательно слушать собеседника, не перебивать его, не отвлекаться. - Формирование умения формулировать и задавать вопросы, в соответствии с услышанным строить ответ, дополнять, исправлять собеседника, сопоставлять свою точку зрения с точкой зрения других людей. - Умение содержательно общаться по поводу игр, прочитанных книг, просмотренных телепередач. - Владение разнообразными формами речевого этикета.

Монологическая	<ul style="list-style-type: none"> - Начинается целенаправленное обучение связной монологической речи. - Умение пересказывать хорошо знакомые сказки и рассказы. - Умение рассказывать по наглядному материалу. - Составление коротких (в 3-4 предложения) описаний игрушек и картинок. - Составление высказываний повествовательного типа. - Обучение рассказыванию из личного опыта. 	<ul style="list-style-type: none"> - Пересказ незнакомых сказок и рассказов. - Обучение самостоятельному построению высказываний описательного и повествовательного типов. - Обучение структурному оформлению описаний и повествований, разным зачинам рассказов, средствам связи между предложениями и их частями. - Обучение составлению рассказа по серии картинок с помощью взрослого. - Составление небольших рассказов из личного опыта сначала с опорой на картинку или игрушку, а затем без опоры на наглядный материал. 	<ul style="list-style-type: none"> - Умение связно, последовательно пересказывать литературные произведения без помощи воспитателя. - Обучение составлению повествовательных рассказов по серии сюжетных картинок: развитию сюжета, соблюдению композиции и последовательности изложения. - Развитие умения давать развернутые описания игрушек, предметов, картин. - Составление рассказов из личного опыта. - Формирование элементарных представлений о структуре описания и повествования. 	<ul style="list-style-type: none"> Обучение построению разных типов текстов (описание, повествование, рассуждение) с соблюдением их структуры. - Использование разных типов внутритекстовых связей. - Творческое рассказывание без наглядного материала. - Умение анализировать и оценивать рассказы с точки зрения их содержания, структуры, связности. - Формирование элементарного осознания своеобразия содержания и формы описаний, повествований и рассуждений.
----------------	--	---	--	--

Методическое обеспечение образовательной области Речевое развитие

1. Комплексная программа	Детство: Примерная образовательная программа дошкольного образования / Т. И. Бабаева, А. Г. Гогоберидзе, О. В. Солнцева и др. — СПб. : ООО «ИЗДАТЕЛЬСТВО «ДЕТСТВО-ПРЕСС», 2014.
2. Парциальная программа	-
3. Технологии и методические пособия	<ol style="list-style-type: none"> 1. Речь и речевое общение детей 3-7 лет. / А.Г. Арушанова – М.: Мозаика-Синтез, 2002.11. 2. Ознакомление со звучащим словом /Г.А.Тумакова – М.:Просвещение, 1991. 3.Арушанова А.Г., Рычагова Е.С. Игры со звучащим словом. – М., 2009. 4. .Говорим правильно /О.С.Гомзяк – М.:Гном и Д, 2007 5 Развитие речи дошкольников /О.С.Ушакова – М.:Изд – во Института Психотерапии, 2001. 1. Игры и игровые упражнения для развития речи / Г.С.Швайко - М.:Просвещение, 1983. 2. Занятия по развитию речи в детском саду / Под ред. О.С. Ушаковой. – М.: Просвещение, 1993. 3. Воспитание звуковой культуры речи у детей дошкольного возраста / Максаков А.И. – М.: 1987. 4. Учите, играя / Максаков А.И., Тумакова Г.А. – М.: Просвещение, 1983. 5. Придумай слово. Речевые игры и упражнения для дошкольников / Под ред. О.С. Ушаковой. – М.: Просвещение, 1966. 6. Развитие речи в детском саду / Гербова В.В. –М.: Мозаика-Синтез, 2005 г. 7. Занятия по развитию речи / Гербова В.В. –М.: Мозаика-Синтез, 2007-2010 г. 8. Воспитание звуковой культуры речи у дошкольников /А.И.Максаков - М.: Мозаика-Синтез, 2007г. 9. Развитие правильной речи ребенка в семье /А.И.Максаков - М.: Мозаика-Синтез, 2008г.

2.5. Образовательная область «Художественно-эстетическое развитие»

Художественно-эстетическое развитие предполагает развитие предпосылок ценностно-смыслового восприятия и понимания произведений искусства (словесного, музыкального, изобразительного), мира природы; становление эстетического отношения к окружающему миру; формирование элементарных представлений о видах искусства; восприятие музыки, художественной литературы, фольклора; стимулирование сопереживания персонажам художественных произведений; реализацию самостоятельной творческой деятельности детей (изобразительной, конструктивно-модельной, музыкальной и др.).

Дошкольный возраст. Детство от трех до семи лет

Четвертый год жизни. 2-я младшая группа

Изобразительное искусство

Задачи образовательной деятельности

1. Формировать сенсорный опыт и развивать положительный эмоциональный отклик детей на эстетические свойства и качества предметов, на эстетическую сторону явлений природы и окружающего мира.

2. Формировать умения внимательно рассматривать картинку, народную игрушку, узнавать в изображенном знакомые предметы и объекты, устанавливать связь между предметами и их изображением в рисунке, лепке; понимать сюжет, эмоционально откликаться, реагировать, сопереживать героям; привлечь внимание к некоторым средствам выразительности.

Содержание образовательной деятельности

Активизация интереса к красивым игрушкам, нарядным предметам быта, одежде, интересным природным явлениям и объектам; побуждение обращать внимание на разнообразие сенсорных признаков объектов, явлений.

Знакомство на конкретных примерах с народным искусством: глиняными игрушками, игрушками из соломы и дерева, предметами быта и одежды; скульптурой малых форм; с детскими книгами (иллюстрации художников Ю. Васнецова, В. Сутеева, Е. Чарушина); с близкими детскому опыту живописными образами. Формирование образа человека-мастера как создателя народных игрушек, иллюстраций в книгах, картин.

Развитие умений узнавать в изображении знакомые предметы, объекты, явления, называть их; умений их внимательно рассматривать; эмоционально откликаться на некоторые средства выразительности: ритм пятен и линий, яркость цвета; выделять простые элементы росписи народных промыслов, декора игрушек; передавать собственное отношение к образам в мимике, жестах. Поддержка высказывания детей своих предпочтений в выборе книг, игрушек. Совместное со взрослым обыгрывание народных игрушек, нарядных предметов.

Развитие продуктивной деятельности и детского творчества

Задачи образовательной деятельности

1. Развивать у детей интерес к участию в образовательных ситуациях и играх эстетической направленности, желание рисовать, лепить совместно со взрослым и самостоятельно.

2. Развивать умения создавать простые изображения, принимать замысел, предложенный взрослым, раскрывать его в работе, используя освоенные способы создания изображения, формы, элементарную композицию.

3. Создавать условия для освоения детьми свойств и возможностей изобразительных материалов и инструментов и развивать мелкую моторику и умения использовать инструменты.

4. Побуждать к самостоятельному выбору способов изображения на основе освоенных технических приемов.

Содержание образовательной деятельности

Поддержка стремления создавать в разных видах деятельности изображения предметов и событий, умения принять тему, предложенную педагогом. Создание простых изображений по близкой к личному опыту тематике. Постепенный переход детей от подражания и повторения за взрослым к самостоятельному созданию изображения.

В рисовании: развитие умений ритмично наносить линии, штрихи, пятна.

Знакомство со способами изображения простых предметов, проведения разных прямых линий, в разных направлениях; способами создания предметов разной формы, комбинации разных форм и линий. Способы создания изображения: на основе дуги, изображение игрушек на основе округлых и вытянутых форм.

В предметном изображении: развитие умений передавать общие признаки и некоторые характерные детали предметов, относительное сходство по форме, цвету; выделять главное цветом, расположением, размером. В сюжетном изображении: создавать изображение на всем листе, стремиться отображать линию горизонта, строить простейшую композицию. В декоративном изображении: умения видеть предметную и геометрическую форму, строить на ней нарядный узор при помощи ритма и чередования форм, цветных пятен; передавать элементами декоративного узора прямые пересекающиеся линии, точки, круги, мазки, чередование элементов, пятен; украшать дымковскими узорами силуэты игрушек, вырезанных взрослыми.

Умения подбирать цвета (красный, синий, зеленый, желтый, белый, черный), соответствующие изображаемому предмету, создавать изображение с использованием 1, 2 и нескольких цветов.

Продолжение освоения некоторых изобразительных материалов.

Умения правильно держать карандаш, кисть, регулировать силу нажима, аккуратно набирать краску на кисть, снимать лишнюю краску, промывать кисть и использовать салфетку; поддерживать свободное движение кисти во время рисования. Принятие правильной непринужденной позы в процессе деятельности.

В аппликации: знакомство со свойствами бумаги и последовательностью аппликационной работы. Создание изображения знакомых предметов, декоративных композиций, используя готовые формы. Создание изображения на бумаге разной формы (квадрат, круг), предметной основе. Знакомство с возможностями использования неизобразительных материалов.

Верное и аккуратное использование инструментов: пользоваться клеем, намазывать его кистью, пользоваться салфеткой.

В лепке: знакомство со свойствами глины, пластилина, соленого теста, влажного песка, снега. Создание простейших форм (шар, круг, цилиндр, колбаска), их видоизменения. Умения украшать работу, используя стеки, палочку, печати-штампы. Поддержка стремления создавать интересные образы.

В конструировании: формировать умения различать, называть и использовать в постройке простые строительные детали, анализировать постройку. Использование способов расположения кирпичиков вертикально, плотно друг к другу, на определенном расстоянии. Постройка предметов мебели, горок, грузовых машин, домов. Знакомство со свойствами песка, снега, сооружая из них постройки. Нанесение на постройки из этих материалов деталей декора.

Желание детей принимать участие в создании как индивидуальных, так и совместных со взрослым и детьми композиций в рисунках, лепке,

аппликации, конструировании. Обыгрывание постройки, лепной работы и включение их в игру.

Результаты образовательной деятельности

Достижения ребенка (Что нас радует)

Ребенок охотно участвует в ситуациях эстетической направленности. Есть любимые книги, изобразительные материалы.

Эмоционально откликается на интересные образы, радуется красивому предмету, рисунку; с увлечением рассматривает предметы народных промыслов, игрушки, иллюстрации.

Создает простейшие изображения на основе простых форм; передает сходство реальными предметами.

Принимает участие в создании совместных композиций, испытывает совместные эмоциональные переживания.

Вызывает озабоченность и требует совместных усилий педагогов родителей

Ребенок не проявляет активности и эмоционального отклика при восприятии произведений искусства.

Не испытывает желания рисовать, лепить, конструировать.

Неохотно участвует в создании совместных со взрослым творческих работ.

Художественная литература

Задачи образовательной деятельности

1. Обогащать опыт слушания литературных произведений за счет разных малых форм фольклора (потешек, песенок, прибауток), простых народных и авторских сказок (в основном о животных), рассказов и стихов о детях, их играх, игрушках, повседневной бытовой деятельности, о знакомых детям животных.

2. Воспитывать у детей интерес к фольклорным и литературным текстам, стремление внимательно их слушать.

3. Развивать умения воспринимать текст, с помощью взрослого понимать содержание, устанавливать порядок событий в тексте, помогать мысленно представлять события и героев, устанавливать простейшие связи последовательности событий в тексте.

4. Поддерживать желание эмоционально откликаться на чтение и рассказывание, активно содействовать и сопереживать изображенным героям и событиям.

5. Привлекать к исполнению стихов, пересказыванию знакомых сказок и рассказов.

Содержание образовательной деятельности

Расширение читательских интересов детей. Проявление радости и удовольствия от слушания и рассказывания литературных произведений, стремление к повторной встрече с книгой.

Восприятие литературного текста. Сосредоточенное слушание чтения и рассказывания взрослого до конца, неотвлекаясь. Проявление эмоционального отклика на чтение и рассказывание взрослого, активного сопереживания изображенным героям и событиям. Понимание содержания произведения и последовательности событий в тексте, выявление наиболее ярких поступков и действий героев, стремление дать им элементарную оценку. Проявление интереса к иллюстрациям в детской книге. Представление в воображении героев как на основе иллюстраций, так и на основе авторского слова.

Творческая деятельность на основе литературного текста. Выражение своего отношения к литературному произведению, его героям: в рисунке, при

слушании, чтении наизусть текста, в простых играх-драматизациях и играх с персонажами игрушечного настольного, пальчикового театров.

Результаты образовательной деятельности

Достижения ребенка (Что нас радует)

Ребенок охотно отзывается на предложение прослушать литературный текст, сам просит взрослого прочесть стихи, сказку.

Узнает содержание прослушанных произведений по иллюстрациям и обложкам знакомых книг.

Активно сопереживает героям произведения, эмоционально откликается на содержание прочитанного.

Активно и с желанием участвует в разных видах творческой деятельности на основе литературного текста (рисует, участвует в словесных играх, в играх-драматизациях).

Вызывает озабоченность и требует совместных усилий педагогов и родителей

Ребенок не откликается на предложение послушать чтение или рассказывание литературного текста.

Отказывается от разговора по содержанию произведения или однословно отвечает на вопросы только после личного обращения к нему взрослого.

Не проявляет удовольствия от восприятия художественного произведения, неохотно включается в игры с текстовым сопровождением, в театрализованные игры.

Музыка

Задачи образовательной деятельности

1. Воспитывать у детей слуховую сосредоточенность и эмоциональную отзывчивость на музыку.

2. Поддерживать детское экспериментирование с немзыкальными (шумовыми, природными) и музыкальными звуками и исследование качеств музыкального звука: высоты, длительности, динамики, тембра.

3. Активизировать слуховую восприимчивость младших дошкольников.

Содержание образовательной деятельности

Различение некоторых свойств музыкального звука (высоко — низко, громко - тихо). Понимание простейших связей музыкального образа и средств выразительности (медведь - низкий регистр). Различение того, что музыка бывает разная по характеру (веселая - грустная). Сравнение разных по звучанию предметов в процессе манипулирования, звукоизвлечения. Самостоятельное экспериментирование со звуками в разных видах деятельности, исследование качества музыкального звука: высоты, длительности. Различение элементарного характера музыки, понимание простейших музыкальных образов. Вербальное и невербальное выражение просьбы послушать музыку.

Результаты образовательной деятельности

Достижения ребенка (Что нас радует)

Ребенок с интересом вслушивается в музыку, запоминает и узнает знакомые произведения.

Проявляет эмоциональную отзывчивость, появляются первоначальные суждения о настроении музыки.

Различает танцевальный, песенный, маршевый метроритм, передает их в движении.

Эмоционально откликается на характер песни, пляски.

Активен в играх на исследование звука, элементарном музицировании.

Вызывает озабоченность и требует совместных усилий педагогов и родителей

- Неустойчивый, ситуативный интерес и желание участвовать в музыкальной деятельности.
- Музыка вызывает незначительный эмоциональный отклик.
- Ребенок затрудняется в воспроизведении ритмического рисунка музыки, неритмичен. Во время движений не реагирует на изменения музыки, продолжает выполнять предыдущие движения.
- Не интонирует, проговаривает слова на одном звуке, не стремится вслушиваться в пение взрослого.

Пятый год жизни. Изобразительное искусство

Задачи образовательной деятельности

1. Воспитывать эмоционально-эстетические чувства, отклик на проявление прекрасного в предметах и явлениях окружающего мира, умения замечать красоту окружающих предметов и объектов природы.
2. Активизировать интерес к произведениям народного и профессионального искусства и формировать опыт восприятия произведений искусства различных видов и жанров, способствовать освоению некоторых средств выразительности изобразительного искусства.
3. Развивать художественное восприятие, умения последовательно внимательно рассматривать произведения искусства и предметы окружающего мира; соотносить увиденное с собственным опытом.
4. Формировать образные представления о предметах и явлениях мира и на их основе развивать умения изображать простые предметы и явления в собственной деятельности.

Содержание образовательной деятельности

Проявление интереса к предметам народных промыслов, иллюстрациям в детских книгах, скульптуре малых форм, необычным архитектурным постройкам, описанию архитектурных объектов в иллюстрациях к сказкам.

Развитие умений художественно-эстетического восприятия: последовательно рассматривать предметы и произведения, узнавать изображенные предметы и явления; видеть их выразительность, соотносить с личным опытом; выделять их сенсорные признаки, зрительно и тактильно обследовать игрушки, привлекательные предметы, мелкую скульптуру.

Представления и опыт восприятия произведений искусства. Декоративно-прикладное искусство: знакомство с близкими опыту детей видами русских народных промыслов; их назначение, образность, материалы для изготовления. Особенности декоративных образов: выразительность, яркость, нарядность. Своеобразие некоторых узоров и орнаментов: кольца, дуги, точки; бутоны, листья; цветовые сочетания, традиционные образы. Декоративно-оформительское искусство как искусство красивого оформления пространства (комнаты, группы, выставок, поздравительных открыток, атрибутов для игр).

Графика: особенности книжной графики: сопровождение иллюстрации текста; украшение книги. Ценность книг и необходимость бережного отношения к ним. Средства выразительности. Художники-иллюстраторы на конкретных примерах, близких детскому опыту: Е. и Н. Чарушины, Н. Кочергин, Т. Юфа, Т. Маврина, М. Митурич и др.

Живопись: жанры живописи: натюрморт, пейзаж, портрет; разные по художественному образу и настроению произведения. Средства выразительности живописи (цвет, линия, композиция); многообразие цветов и оттенков, форм, фактур в предметах и явлениях окружающего мира.

Скульптура: способы создания скульптуры: пластика, высекание. Особенности ее содержания — отображение животных (анималистика), портреты человека и бытовые сценки; средства выразительности: объемность, статика и движение, материал. Восприятие скульптуры разного вида: малая пластика, декоративная.

Архитектура: представления о том, что окружающие детей сооружения — дома — архитектурные сооружения. Сходство и различие домов по используемым материалам, внешним конструктивным решениям.

Развитие умений различать между собой скульптурные, живописные и графические изображения, предметы разных народных промыслов. Понимание образа (что изображено) и доступных средств выразительности, с помощью которых художник создает выразительный образ.

Развитие умений обращать внимание и откликаться на интересные декоративно-оформительские решения: украшение группы, одежду, атрибуты игр, замечать новые красивые предметы в группе.

Проявление детских предпочтений: выбор детьми любимых книг и иллюстраций, предметов народных промыслов, инициировать пояснение детьми выбора; проявление детьми бережного отношения к книгам, игрушкам, предметам народных промыслов, начальный опыт коллекционирования.

Первое посещение музея. Представления о музее, произведениях искусства в музее, правилах поведения (на примере музея игрушек). Интерес детей к посещению музея.

Развитие продуктивной деятельности и детского творчества

Задачи образовательной деятельности

1. Активизировать интерес к разнообразной изобразительной деятельности.
2. Формировать умения и навыки изобразительной, декоративной, конструктивной деятельности: развитие изобразительно-выразительных и технических умений, освоение изобразительных техник.
3. Поощрять желание и развивать умения воплощать в процессе создания образа собственные впечатления, переживания; поддерживать творческое начало в процессе восприятия прекрасного и собственной изобразительной деятельности.
4. Развивать сенсорные, эмоционально-эстетические, творческие и познавательные способности.

Содержание образовательной деятельности

Интерес к изобразительной деятельности, изобразительным материалам и инструментам, стремление заниматься изобразительной деятельностью по собственному желанию.

Развитие умений принимать замысел будущей работы, предложенный педагогом или поставленной самостоятельно.

Развитие умений выделять общие, типичные, характерные признаки предметов и явлений природы, человека; сенсорных, эстетических свойств (разнообразие форм, размеров, пропорций); устанавливать ассоциативные связи между свойствами предметов, деталями конструктора и образами.

Развитие умений создавать изображение отдельных предметов и простых сюжетов в разных видах деятельности; в рисунке, лепке изображать типичные и некоторые индивидуальные признаки, в конструировании передавать пространственно-структурные особенности постройки. Освоение детьми обобщенных способов изображения (дугой, на основе овала и т. п.).

Изобразительно-выразительные умения. Развитие умений правильно располагать изображение на листе бумаги, выделять планы (по всему листу, два плана), выделять главное цветом, размером, расположением на листе; создавать отчетливо

основные формы, составлять изображение из нескольких частей, передавать в работах позы, движение, жесты персонажей, некоторые детали, соотносить предметы по величине.

Развитие умений в сюжетном изображении передавать пространственные отношения, при рисовании по мотивам сказок передавать признаки сказочности цветовым решением, атрибутами; в декоративном изображении нарядно украшать предметную и геометрическую основу с помощью ритма пятен, геометрических элементов узора; в лепке — посредством наклепов, узора стеклой; соотносить цвет и элементы декора с фоном. Умения создавать несложную композицию из готовых предметов.

Умения подбирать цвет, соответствующий изображаемому предмету; использовать разнообразные цвета; применять цвет как средство выразительности, характера образа. Составлять новый цветовой тон на палитре, накладывать одну краску на другую.

Технические умения. В рисовании: умения отбирать при напоминании педагога изобразительные материалы и инструменты, способы изображения в соответствии с создаваемым образом. Использование правильных формообразующих движений для создания изображения. Умения уверенно проводить линии, полосы, кольца, дуги; правильно удерживать инструменты; сохранение правильной позы при рисовании. Штриховать; работать щетинной кистью, сочетать некоторые материалы (гуашь и восковые мелки). Аккуратно пользоваться материалами.

В аппликации: освоение доступных способов и приемов вырезания и обрывной аппликации; из полос и вырезанных форм составлять изображения разных предметов. Умения правильно использовать ножницы, аккуратно вырезать и наклеивать детали; умения использовать неизобразительные материалы для создания выразительного образа.

В лепке: умения лепить из различных материалов: глины, пластилина, снега, песка. Знакомство с конструктивным и комбинированным способом создания изображения. Освоение некоторых приемов лепки: оттягивание из целого куска, прищипывание и т. п.

В конструировании из готовых геометрических фигур: умения анализировать объект, выделять основные части и детали, составляющие сооружение. Создание вариантов знакомых сооружений из готовых геометрических форм и тематического конструктора, деталей разного размера. Умения выполнять простые постройки. Освоение способов замещения форм, придания им устойчивости, прочности, использования перекрытий. **Конструирование из бумаги:** освоение обобщенных способов складывания различных поделок; приклеивание к основной форме деталей. **Конструирование из природного материала:** умения видеть образ в природном материале, составлять образ из частей, использовать для закрепления частей клей, пластилин. Составление простых коллажей из готовых элементов; изготовление несложных сувениров в технике коллажа, инструментах (цветные карандаши основных цветов, бумага разного цвета, фактуры, картон, пластиковые материалы, гуашь, цветные мелки, фломастеры, клей),

Интеграция видов деятельности. Использование несложных схем сложения для выполнения работы в лепке, аппликации, конструировании; частичное преобразование постройки, работы в соответствии с условием. Проявление индивидуальных предпочтений в выборе изобразительных материалов, сочетании техник, создаваемых образов. Поощрение детей эстетически воспринимать созданную работу. Обыгрывание изображений. Опыт участия в совместном со взрослым и детьми изобразительном творчестве, сотрудничество с другими детьми в процессе выполнения коллективных работ.

Результаты образовательной деятельности

Достижения ребенка (Что нас радует)

- Ребенок любит самостоятельно заниматься изобразительной деятельностью.
- Эмоционально отзывается, сопереживает состоянию и настроению художественного произведения по тематике, близкой опыту.
- Различает некоторые предметы народных промыслов по материалам, содержанию; последовательно рассматривает предметы; выделяет общие и типичные признаки, некоторые средства выразительности.
- В соответствии с темой создает изображение; правильно использует материалы и инструменты; владеет техническими и изобразительными умениями, освоил некоторые способы создания изображения в разных видах деятельности.
- Проявляет автономность, элементы творчества, экспериментирует с изобразительными материалами; высказывает предпочтения по отношению к тематике изображения, материалам.

Вызывает озабоченность и требует совместных усилий педагогов родителей

- Ребенок с трудом проявляет эмоциональный отклик на проявление красоты в окружающем мире; просто перечисляет свойства рассматриваемого объекта, затрудняется соотнести увиденное с собственным опытом.
- Не любит рисовать, лепить, конструировать; создаваемые изображения шаблонны, мало выразительны, схематичны; недостаточно самостоятелен в процессе деятельности.

Художественная литература

Задачи образовательной деятельности

1. Расширять опыт слушания литературных произведений за счет разных жанров фольклора (прибаутки, загадки, заклички, небылицы, сказки о животных и волшебные), литературной прозы (сказка, рассказ) и поэзии (стихи, авторские загадки, веселые детские сказки в стихах).
2. Углублять у детей интерес к литературе, воспитывать желание к постоянному общению с книгой в совместной со взрослым и самостоятельной деятельности.
3. Развивать умения воспринимать текст: понимать основное содержание, устанавливать временные и простые причинные связи, называть главные характеристики героев, несложные мотивы их поступков, оценивать их с позиций этических норм, сочувствовать и сопереживать героям произведений, осознавать значение некоторых средств языковой выразительности для передачи образов героев, общего настроения произведения или его фрагмента.
4. Способствовать освоению художественно-речевой деятельности на основе литературных текстов: пересказывать сказки и рассказы (в том числе по частям, поролям), выразительно рассказывать наизусть потешки и прибаутки, стихи и поэтические сказки (и их фрагменты), придумывать поэтические рифмы, короткие описательные загадки, участвовать в литературных играх со звукоподражаниями, рифмами и словами на основе художественного текста.
5. Поддерживать желание детей отражать свои впечатления о прослушанных произведениях, литературных героях и событиях в разных видах художественной деятельности: в рисунках, изготовлении фигурок и элементов декораций для театрализованных игр, в игре-драматизации.

Содержание образовательной деятельности

Расширение читательских интересов детей. Получение удовольствия от общения с книгой, стремление к повторной встрече с ней.

Восприятие литературного текста. Освоение умений внимательно слушать и слышать литературное произведение, сочувствовать и сопереживать героям произведения, представлять в воображении героев, особенности их внешнего вида,

некоторые черты характера, вычленять поступки героев и давать им элементарную оценку, объяснять явные мотивы поступков, с помощью педагога понимать общее настроение произведения.

Представление о значении использования в художественном тексте некоторых средств языковой и интонационной выразительности рассказчика для выражения отношения к героям и событиям.

Творческая деятельность на основе литературного текста. Проявление желания запоминать поэтические тексты, пересказывать знакомые и вновь прочитанные сказки и рассказы с опорой на иллюстрации и без них другим детям, взрослым, игрушкам. Освоение разных способов выражения своего отношения к литературному произведению, его героям: в рассказе, рисунке, аппликации, лепке; при пересказывании и чтении наизусть текста; в разных видах театрализованной деятельности.

Результаты образовательной деятельности

Достижения ребенка (Что нас радует)

Ребенок легко включается в процесс восприятия книги, охотно обсуждает произведение, выражает свое отношение к событиям и героям, красоте некоторых художественных средств, представляет героев, особенности их внешнего вида, некоторые черты характера, объясняет явные мотивы поступков героев.

Имеет представления о некоторых особенностях таких литературных жанров, как загадка, сказка, рассказ, стихотворение, небылица.

Охотно пересказывает знакомые и вновь прочитанные сказки и рассказы, выразительно рассказывает наизусть прибаутки, стихи и поэтические сказки, придумывает поэтические рифмы, короткие описательные загадки.

С желанием рисует иллюстрации, активно участвует в театрализованных играх, стремится к созданию выразительных образов.

Вызывает озабоченность и требует совместных усилий педагогов и родителей

Интерес к слушанию литературных произведений выражен слабо. Ребенок самостоятельно не общается с книгами в книжном уголке, не просит прочитать новое произведение. Более выраженный эмоциональный отклик вызывает только рассматривание иллюстраций.

Отвечая на вопросы о событиях, дает обобщенно-упрощенную характеристику герою, затрудняется в установлении мотивов поступков героя, нечувствителен к красоте литературного языка.

Затрудняется при пересказывании текстов, пересказывает их по вопросам или на основе иллюстраций.

Отказывается от участия в театрализованных играх, чаще бывает зрителем, в образно-игровых этюдах создает только простой стереотипный образ героя.

Музыка

Задачи образовательной деятельности

1. Воспитывать слушательскую культуру детей, развивать умения понимать и интерпретировать выразительные средства музыки.

2. Развивать умения общаться и сообщать о себе, своем настроении с помощью музыки.

3. Развивать музыкальный слух — интонационный, мелодический, гармонический, ладовый; обучать элементарной музыкальной грамоте.

4. Развивать координацию слуха и голоса, формировать начальные певческие навыки.

5. Способствовать освоению детьми приемов игры на детских музыкальных инструментах.

6. Способствовать освоению элементов танца и ритмопластики для создания музыкальных двигательных образов в играх и драматизациях.

7. Стимулировать желание ребенка самостоятельно заниматься музыкальной деятельностью.

Содержание образовательной деятельности

Распознавание настроения музыки на примере уже знакомых метроритмических рисунков. Понимание того, что чувства людей от радости до печали отражаются во множестве произведений искусства, в том числе и в музыке. Анализ музыкальной формы двух- и трехчастных произведений. Понимание того, что музыка может выражать характер и настроение человека (резвый, злой, плаксивый). Различение музыки, изображающей что-либо (какое-то движение в жизни, в природе: скачущую лошадь, мчащийся поезд, светлое утро, восход солнца, морской прибой). Дифференцирование: выражает музыка внутренний мир человека, а изображает внешнее движение. Пользование звуковыми сенсорными предэталонами.

Результаты образовательной деятельности

Достижения ребенка (Что нас радует)

- Ребенок может установить связь между средствами выразительности и содержанием музыкально-художественного образа.
- Различает выразительный и изобразительный характер в музыке.
- Владеет элементарными вокальными приемами, чисто интонирует подпевки в пределах знакомых интервалов.
- Ритмично музицирует, слышит сильную долю в двух-, трехдольном размере.
- Накопленный на занятиях музыкальный опыт переносит в самостоятельную деятельность, делает попытки творческих импровизаций на инструментах, в движении пении.

Вызывает озабоченность и требует совместных усилий педагогов и родителей

- Ребенок невнимательно слушает музыкальное произведение, не вникает в его содержание.
- Музыка не вызывает у ребенка соответствующего эмоционального отклика.
- Отказывается участвовать в беседах о музыке, затрудняется в определении характера музыкальных образов и средств их выражения.
- Не интонирует, поет на одном звуке, дыхание поверхностно, звук резкий, мелодия искажается.
- Не может повторить заданный ритмический рисунок.
- Не проявляет творческую активность, пассивен, не уверен в себе, отказывается от исполнения ролей в музыкальных играх, драматизациях, танцах.

Шестой год жизни.

Изобразительное искусство

Задачи образовательной деятельности

1. Активизировать проявление эстетического отношения к окружающему миру (искусству, природе, предметам быта, игрушкам, социальным явлениям).
2. Развивать художественно-эстетическое восприятие, эмоциональный отклик на проявления красоты в окружающем мире, произведениях искусства и собственных творческих работах; способствовать освоению эстетических оценок, суждений.
3. Развивать представления о жанрово-видовой разнообразии искусства, способствовать освоению детьми языка изобразительного искусства и художественной деятельности, формировать опыт восприятия разнообразных эстетических объектов и произведений искусства.
4. Развивать эстетические интересы, эстетические предпочтения, желание познавать искусство и осваивать изобразительную деятельность.

Содержание образовательной деятельности

Развитие умений откликаться и замечать красоту окружающего мира, дифференцированно воспринимать многообразие форм, цвета, фактуры, способы их передачи в художественных образах. Ассоциировать и образно воспринимать их.

Развивать художественно-эстетические способности. Умения художественного восприятия: самостоятельно и последовательно анализировать произведения и архитектурные объекты; выделять типичное, обобщенное. Умения различать произведения искусства разных видов, понимание специфики разных видов искусства.

Представления и опыт восприятия произведений искусства. Декоративно-прикладное искусство разных видов (игрушки, утварь, одежда, предметы быта) и разных областей России; технологии изготовления, назначение, особенности: яркость, нарядность, обобщенность, декоративность, единство эстетического и утилитарного, символичность образов животных, явлений природы. Ценность народного искусства; воспитание желания его сохранять и познавать. Своеобразие декоративно-оформительского искусства: назначение, виды: одежда, мебель, предметы быта. Способы оформления поздравительных открыток, составления букетов, оформления выставок.

Графика как вид изобразительного искусства. Книжная, прикладная графика. Назначение иллюстрации — сопровождение текста. Специфика труда художника-иллюстратора, технологии создания иллюстрации. Художники-анималисты, сказочники-иллюстраторы.

Живопись: представления о жанрах живописи: натюрморт, пейзаж, автопортрет, жанровая живопись; восприятие разных образов по содержанию, настроению, средствам выразительности. Авторская манера некоторых художников-живописцев.

Специфика скульптуры как искусства создавать объемные образы (отличие от живописи). Назначение и виды скульптуры, средства выразительности: материал, техника его обработки, фактура, композиция, силуэт, постамент. Специфика труда скульптора, используемые инструменты. Скульптурные образы по близкой детям тематике из разных материалов.

Архитектура как сооружения, их комплексы, необходимые для жизнедеятельности людей. Особенности архитектуры (соотношение пользы - красоты - прочности). Материалы, используемые в строительстве. Виды архитектуры по назначению. Понимание типичного, обобщенного образа сооружения, характерного индивидуального. Гармония объекта с окружающим пространством. Известные архитектурные сооружения региона.

Умения эмоционально откликаться, понимать художественный образ, идею произведения, устанавливать связь между образом, сюжетом, средствами выразительности; выделять настроение произведения, отношение автора к изображенному. Умения выделять средства выразительности разных видов искусства.

Оценивать художественные образы графики, живописи, скульптуры и архитектуры; формулировать собственное суждение.

Уважительное отношение к промыслам родного края, к художественному наследию России. Проявление интереса к творческому труду. Проявление предпочтений.

Посещение музея. Представления о музее как о сокровищнице ценностей и произведений искусства. Экспонаты и коллекция. Интерес к посещению музеев, галерей; знание и стремление соблюдать правила поведения в музее.

Развитие продуктивной деятельности и детского творчества

Задачи образовательной деятельности

1. Развивать изобразительную деятельность детей: самостоятельное определение замысла будущей работы, стремление создать выразительный образ, умение самостоятельно отбирать впечатления, переживания для определения сюжета, выбирать соответствующие образу изобразительные техники и материалы, планировать деятельность и достигать результата, оценивать его, взаимодействовать с другими детьми в процессе коллективных творческих работ. Развивать технические и изобразительно-выразительные умения.
2. Поддерживать личностные проявления старших дошкольников в процессе освоения искусства и собственной творческой деятельности: самостоятельность, инициативность, индивидуальность, творчество.
3. Продолжать развивать эмоционально-эстетические, творческие, сенсорные и познавательные способности.

Содержание образовательной деятельности

Развитие умений определять замысел будущей работы, самостоятельно отбирать впечатления, переживания для определения сюжета, создавать выразительный образ и передавать свое отношение.

По собственной инициативе интегрировать виды деятельности. Проявление инициативы в художественно-игровой деятельности, высказывание собственных эстетических суждений и оценок.

Развитие умений планировать деятельность, доводить работу до результата, оценивать его; экономично использовать материалы. Знакомство со способом создания наброска. Умение рисовать контур предмета простым карандашом.

Освоение новых, более сложных способов создания изображения. Создание изображений по представлению, памяти, с натуры; умения анализировать объект, свойства, устанавливать пространственные, пропорциональные отношения, передавать их в работе.

Изобразительно-выразительные умения. Продолжение развития умений выделять главное, используя адекватные средства выразительности.

Использование цвета как средства передачи настроения, состояния, отношения к изображаемому или выделения главного в картине; свойства цвета (теплая, холодная гамма), красота, яркость насыщенных или приглушенных тонов. Умения тонко различать оттенки (развитое цветовое восприятие). Умения подбирать фон бумаги и сочетание красок.

Развитие умений передавать многообразие форм, фактуры, пропорциональных отношений. В изображении предметного мира: передавать сходства с реальными объектами; при изображении с натуры передавать характерные и индивидуальные признаки предметов, живых объектов; при изображении сказочных образов передавать признаки необычности, в сюжетном изображении передавать отношения между объектами, используя все средства выразительности и композицию: изображать предметы на близком, среднем и дальнем планах, рисовать линию горизонта; в декоративном изображении создавать нарядные, обобщенные образы; украшать предметы с помощью орнаментов и узоров, используя ритм, симметрию в композиционном построении; украшать плоские и объемные формы, предметные изображения и геометрические основы.

Технические умения. В рисовании: применение разнообразных изобразительных материалов и инструментов (сангина, пастель, мелки, акварель, тушь, перо, палитра, кисти разных размеров, гелевые ручки, витражные краски, уголь, фломастеры). Умения создавать новые цветовые тона и оттенки путем составления, разбавления водой или разбеливания, добавления черного тона в другой тон. Пользоваться палитрой; техникой кистевой росписи; передавать оттенки цвета,

регулировать силу нажима на карандаш. Освоение разных изобразительных живописных и графических техник: способы работы с акварелью и гуашью (по сырому), способы различного наложения цветового пятна, техникой пера, тушевки, штриховки, оттиска, монотипии, «рельефного» рисунка, способов рисования кистью.

В аппликации: использование разнообразных материалов: бумаги разного качества и свойств, ткани, природных материалов и веществ, бросового материала.

Знакомство с техниками симметричного, ажурного вырезания; разнообразными способами прикрепления деталей на фон, получения объемной аппликации. Создание разнообразных форм. Последовательность работы над сюжетной аппликацией; умения создавать коллажи.

В лепке: использование разнообразных и дополнительных материалов для декорирования. Умения лепить конструктивным и смешанным способом; создавать многофигурные и устойчивые конструкции; создавать объемные и рельефные изображения; использовать разные инструменты: стеки, штампы, постамент, каркасы; передавать фактуру, сглаживать поверхность предмета; вылепливать мелкие детали.

В конструировании из разнообразных геометрических форм, тематических конструкторов: развитие умений анализировать постройку, выделять крупные и мелкие части, их пропорциональные соотношения. Создание построек, сооружений сопорой на опыт освоения архитектуры: варианты построек жилого, промышленного, общественного назначения, мосты, крепости, транспорт, сказочные постройки; придумывание сюжетных композиций. Создание построек по заданной теме, условиям, самостоятельному замыслу, схемам, моделям. Знакомство с некоторыми правилами создания прочных, высоких сооружений, декорирования постройки.

Конструирование из бумаги: создание интересных игрушек для самостоятельных игр с водой и ветром. Освоение обобщенных способов конструирования из бумаги; чтение схем сложения. Освоение приемов оригами.

Конструирование из природного и бросового материалов: умения выделять выразительность природных объектов, выбирать их для создания образа по заданной или придуманной теме. Освоение способов крепления деталей, использования инструментов. Стремление к созданию оригинальных композиций для оформления пространства группы, помещений к праздникам, мини-музея и уголков, пространства для игр. Освоение несложных способов плоского, объемного и объемно-пространственного оформления. Использование разных материалов для создания интересных композиций; умения планировать процесс создания предмета.

Развитие умений работы с тканью, плетение: разрезание, наклеивание, заворачивание, нанесение рисунка, декорирование элементами; изготовление простых игрушек.

Обыгрывание изображения, стремление создавать работу для разнообразных собственных игр, в подарок значимым близким людям.

Развитие умений сотрудничать с другими детьми в процессе выполнения коллективных творческих работ. Развитие умений адекватно оценить результаты деятельности, стремиться к совершенствованию умений, продуктов деятельности, прислушиваться к оценке и мнению взрослого.

Результаты образовательной деятельности

Достижения ребенка (Что нас радует)

Ребенок высказывает предпочтения, ассоциации; стремится к самовыражению впечатлений; эмоционально-эстетически откликается на проявления прекрасного.

Последовательно анализирует произведение, верно понимает художественный образ, обращает внимание на наиболее яркие средства выразительности, высказывает собственные ассоциации.

Различает и называет знакомые произведения по видам искусства, предметы народных промыслов по материалам, функциональному назначению, узнает некоторые известные произведения и достопримечательности.

- Любит по собственной инициативе рисовать, лепить, конструировать необходимые для игр объекты, подарки родным, предметы украшения интерьера.
- Самостоятельно определяет замысел будущей работы, может ее конкретизировать; уверенно использует освоенные техники; создает образы, верно подбирает для их создания средства выразительности.
- Проявляет творческую активность и самостоятельность; склонность к интеграции видов деятельности.
- Демонстрирует хороший уровень технической грамотности; стремится к качественному выполнению работы; к позитивной оценке результата взрослым.
- Принимает участие в процессе выполнения коллективных работ.

Вызывает озабоченность и требует совместных усилий педагогов и родителей

- Интерес к проявлению красоты в окружающем мире и искусстве ярко невыражен.
- Ребенок неуверенно различает, называет некоторые знакомые произведения по видам искусства, предметы народных промыслов.
- Демонстрирует невысокий уровень творческой активности, недостаточно самостоятелен; затрудняется определить тему будущей работы.
- Создает маловыразительные образы; демонстрирует относительный уровень технической грамотности, создает схематические изображения примитивными однообразными способами.

Художественная литература

Задачи образовательной деятельности

1. Поддерживать у детей интерес к литературе, обогащать «читательский» опыт детей за счет произведений более сложных жанров фольклора (волшебные и бытовые сказки, метафорические загадки, былины), литературной прозы (сказка-повесть, рассказ с нравственным подтекстом) и поэзии (басни, лирические стихи, литературные загадки с метафорой, поэтические сказки).
2. Воспитывать литературно-художественный вкус, способность понимать настроение произведения, чувствовать музыкальность, звучность и ритмичность поэтических текстов; красоту, образность и выразительность языка сказок и рассказов.
3. Совершенствовать умения художественного восприятия текста в единстве его содержания и формы, смыслового и эмоционального подтекста.
4. Развивать первоначальные представления об особенностях литературы: о родах (фольклор и авторская литература), видах (проза и поэзия), о многообразии жанров и их некоторых специфических признаках (композиция, средства языковой выразительности).
5. Поддерживать самостоятельность и инициативность детей в художественно-речевой деятельности на основе литературных текстов: пересказывать сказки и рассказы близко к тексту, пересказывать от лица литературного героя, выразительно рассказывать наизусть стихи и поэтические сказки, придумывать поэтические строфы, загадки, сочинять рассказы и сказки по аналогии со знакомыми текстами, участвовать в театрализованной деятельности, самовыражаясь в процессе создания целостного образа героя.

Содержание образовательной деятельности

Расширение читательских интересов детей. Проявление стремления к постоянному общению с книгой, выражение удовольствия при слушании литературных произведений. Проявление избирательного отношения к произведениям определенного вида, жанра, тематики, стремление объяснить свой выбор.

Восприятие литературного текста. Освоение умений воспринимать литературное произведение в единстве его содержания и формы, смыслового и эмоционального подтекста, устанавливать многообразные связи в тексте. Понимание

литературного героя в его разнообразных проявлениях (внешний вид, поступки, мотивы поступков, переживания, мысли), стремление дать оценку его поступкам. Понимание настроения произведения, чувствование его эмоционального подтекста. Проявление внимания к языку, осознанного отношения к использованию некоторых средств языковой выразительности (многозначность слова, синонимика, эпитет, сравнение, метафора).

Творческая деятельность на основе литературного текста. Освоение способов передачи результатов восприятия литературных текстов в разных видах художественно-речевой (пересказ, сочинение, рассуждение), изобразительной (рисование, аппликация, конструирование, оформление) и театрализованной деятельности. Проявление желания создавать в игре-драматизации целостный образ, в котором сочетаются эмоции, настроения, состояния героя, их смена и развитие. Сохранение в пересказах стилистических и жанровых особенностей произведения, использование в собственных сочинениях приемов, соответствующих особенностям жанра (например: при сочинении сказок — традиционные зачины, концовки, постоянные эпитеты, традиционные сравнения и образные фразеологизмы ипр.). Проявление активности и самостоятельности в поиске способов выражения образа героя в театрализованной игре.

Результаты образовательной деятельности

Достижения ребенка (Что нас радует)

- Ребенок проявляет стремление к постоянному общению с книгой.
- Обнаруживает избирательное отношение к произведениям определенной тематики или жанра; называет любимые тексты, объясняет, чем они ему нравятся.
- Знает фамилии 3—4-х писателей, названия их произведений, отдельные факты биографии.
- Способен устанавливать связи в содержании произведения, понимать его эмоциональный подтекст.
- Использует средства языковой выразительности литературной речи в процессе пересказывания и придумывания текстов.
- Активно и творчески проявляет себя в разных видах художественной деятельности, в сочинении загадок, сказок.

Вызывает озабоченность и требует совместных усилий педагогов и родителей

- Интерес к слушанию литературных произведений выражен слабо, ребенок предпочитает общению с книгой другие занятия.
- Литературный опыт ограничен произведениями из круга чтения детей более младшего возраста.
- Ребенок не может назвать своих любимых литературных произведений.
- Не знает жанров литературных произведений.
- Пассивен при обсуждении книги, в драматизациях и других видах художественной деятельности.
- Монотонно и с длительными паузами читает стихи, плохо пересказывает знакомые тексты, отказывается от придумывания загадок, участия в литературных играх.

Музыка

Задачи образовательной деятельности

1. Обогащать слуховой опыт детей при знакомстве с основными жанрами музыки.
2. Накапливать представления о жизни и творчестве некоторых композиторов.
3. Обучать детей анализу средств музыкальной выразительности.
4. Развивать умения творческой интерпретации музыки разными средствами художественной выразительности.

5. Развивать певческие умения.
6. Стимулировать освоение умений игрового музицирования.
7. Стимулировать самостоятельную деятельность детей по импровизации танцев, игр, оркестровок.
8. Развивать умения сотрудничества в коллективной музыкальной деятельности.

Содержание образовательной деятельности

Узнавание музыки разных композиторов: западно европейских (И.-С. Баха, Э.Грига, И. Гайдна, В.-А. Моцарта, Р. Шумана и др.) и русских (Н. А. Римского-Корсакова, М. И. Глинки, П. И. Чайковского и др.). Владение элементарными представлениями о биографиях и творчестве композиторов, о истории создания оркестра, о истории развития музыки, о музыкальных инструментах. Различение музыки разных жанров. Знание характерных признаков балета и оперы. Различение средств музыкальной выразительности (лад, мелодия, метроритм). Понимание того, что характер музыки выражается средствами музыкальной выразительности.

Результаты образовательной деятельности

Достижения ребенка (Что нас радует)

- У ребенка развиты элементы культуры слушательского восприятия.
- Ребенок выражает желание посещать концерты, музыкальный театр.
- Музыкально эрудирован, имеет представления о жанрах музыки.
- Проявляет себя в разных видах музыкальной исполнительской деятельности.
- Активен в театрализации.
- Участвует в инструментальных импровизациях.

Вызывает озабоченность и требует совместных усилий педагогов и родителей

- Ребенок не активен в музыкальной деятельности.
- Не распознает характер музыки.
- Поет на одном звуке.
- Плохо ориентируется в пространстве при исполнении танцев и перестроении смузыкой.
- Не принимает участия в театрализации.
- Слабо развиты музыкальные способности.

Седьмой год жизни.

Изобразительное искусство

Задачи образовательной деятельности

1. Продолжать формировать эмоционально-эстетические ориентации, подвести детей к пониманию ценности искусства, способствовать освоению и использованию разнообразных эстетических оценок, суждений относительно проявлений красоты в окружающем мире, художественных образов, собственных творческих работ.
2. Стимулировать самостоятельное проявление эстетического отношения к окружающему миру в разнообразных ситуациях: повседневных и образовательных, досуговой деятельности, в ходе посещения музеев, парков, экскурсий по городу.
3. Совершенствовать художественно-эстетическое восприятие, художественно-эстетические способности, продолжать осваивать язык изобразительного искусства ихудожественной деятельности и на этой основе способствовать обогащению иначальному обобщению представлений об искусстве.
4. Поддерживать проявления у детей интересов, эстетических предпочтений, желания познавать искусство и осваивать изобразительную деятельность в процессе посещения музеев, выставок, стимулирования коллекционирования, творческих досугов, рукоделия, проектной деятельности.

Содержание образовательной деятельности

Интерес к проявлениям красоты в окружающем мире, желание задавать вопросы и высказывать собственные предпочтения, рассматривать произведения искусства, привлекательные предметы быта и природные объекты.

Представления и опыт восприятия различных произведений изобразительного искусства, разных видов архитектурных объектов: о специфике видов искусства(скульптуры, живописи, графики, архитектуры), используемых изобразительных истроительных материалах и инструментах.

Представления и опыт восприятия произведений искусства. Народное декоративно-прикладное искусство разных видов на примере промыслов России и зарубежья; разнообразие и сходство, назначение и особенности,связь декора с назначением предмета; традиционность образов, узоров, отражение вних природы, народного быта, культуры. Стилиевые особенности. Ценность народного искусства; воспитание гордости и желания его сохранять и познавать. Своеобразие декоративно-оформительского искусства; виды. Способы оформления поздравительных открыток, составления букетов, оформления выставок.

Профессиональное прикладное искусство.Графика: виды и особенности средств выразительности. Специфики трудахудожника-иллюстратора, способы создания иллюстрации. Макет книги. Художники-анималисты, сказочники-иллюстраторы, иллюстраторы «веселой» книги. **Живопись:** жанровое разнообразие, особенности средств выразительности. Авторская манера известных художников-живописцев (на ознакомительном уровне). **Скульптура:** виды скульптуры, особенности средств выразительности. Специфика труда скульптора. Памятники и монументы, известные памятники и скульптура региона, России и мира. **Архитектура:** особенности и виды архитектуры, материалы, используемые в строительстве. Понимание типичного, обобщенного характерного и индивидуального образа сооружения. Особенности архитектурных сооружений, зданий. Декоративные элементы. Гармония объекта с окружающим пространством. Эстетический образ города. Известные архитектурные сооружения России и мира. Труд архитектора.

Эмоционально-эстетический отклик на выразительность художественногообраза, предмета народного промысла, архитектурного объекта. Совершенствование умений художественного восприятия: внимательно рассматривать произведение, выделять сходство и различие при сравнении разных по тематике используемых средств выразительности. Понимание идеи произведения, установлению связи между образом, сюжетом, средствами выразительности; выделение настроения произведения, отношения автора к изображенному; эстетическая оценка, высказывание собственного суждения. Подведение к пониманию того, что автор-творец целенаправленно отбирает средства выразительности для создания более выразительного образа. Выделение творческой манеры некоторых художников и скульпторов.

Воспитание начальных ценностных установок, уважительного отношения к промыслам родного края; развитие и поддержка детского интереса к истории народных промыслов и искусства, необычным предметам, интересным художественным образам.

Поддержка стремления отразить впечатления и представления в собственной деятельности. Проявление предпочтений и интересов в форме коллекционирования, увлечения ручным трудом, продуктивной деятельности.

Посещение музеев. Интерес к посещению музеев, галерей. Представления опроизведениях искусства в музее; разнообразие музейных экспонатов и виды музея. Понимание ценности музейного предмета. Стремление соблюдать правила поведения вмузее, отражать впечатления в деятельности, проявлять уважительное отношение к художественному наследию России.

Развитие продуктивной деятельности и детского творчества

Задачи образовательной деятельности

1. Поддерживать проявления самостоятельности, инициативности, индивидуальности, рефлексии, активизировать творческие проявления детей.
2. Совершенствовать компоненты изобразительной деятельности, технические и изобразительно-выразительные умения.

3. Развивать эмоционально-эстетические, творческие, сенсорные и познавательные способности.

Содержание образовательной деятельности

Умения самостоятельно определять замысел будущей работы, отбирать впечатления, переживания для выразительного образа, интересного сюжета.

Проявление индивидуального почерка, инициативы в художественно-игровой деятельности, высказывание собственных эстетических суждений и оценок, умение передавать свое отношение.

Создание выразительного образа с помощью осознанного выбора и сочетания выразительных средств, умений разрабатывать образ; предлагать варианты образа; выбирать наиболее соответствующие образу изобразительные техники и материалы и их сочетать, по собственной инициативе интегрировать виды деятельности. Умения планировать деятельность, доводить работу до результата, адекватно оценивать его; вносить изменения в работу, включать детали, дорабатывать изображение.

Самостоятельное использование способов экономичного применения материалов и проявление бережного отношения к материалам и инструментам.

Освоение и самостоятельное использование разных способов создания изображения. Создание изображений по представлению, памяти, а также с натуры.

Изобразительно-выразительные умения. Развитие умений самостоятельно и верно использовать разные средства выразительности: цвет, композицию, форму, фактуру. Использовать цвет как средство передачи настроения, отношения к изображаемому; использовать в деятельности свойства цвета (теплая, холодная, контрастная или сближенная гамма); смешивать краски с целью получения оттенков; подбирать фон бумаги и сочетание красок.

Развитие умений анализировать объект; стремление передавать в собственном изображении разнообразие форм, фактуры, пропорциональных отношений. В изображении предметного мира передавать сходство с реальными объектами; при изображении с натуры — типичные, характерные и индивидуальные признаки предметов, живых объектов; при изображении сказочных образов — признаки сказочности; в сюжетном изображении изображать линию горизонта согласно создаваемому образу, предметы на близком, среднем и дальнем планах; в декоративном изображении создавать нарядные стилизованные образы; украшать предметы с помощью орнаментов и узоров; украшать плоские и объемные формы, предметные и геометрические основы; создавать декоративные изображения разными способами построения композиции; использовать некоторые способы стилизации образов реальных предметов.

Технические умения. Совершенствование моторных характеристик умений. Развитие умений рисования контура предмета простым карандашом, создавать набросок.

В рисовании: применение разнообразных изобразительных материалов и инструментов, их сочетания. Создание новых цветовых тонов и оттенков. Самостоятельное применение освоенных изобразительных живописных и графических техник.

В аппликации: самостоятельное использование разнообразных материалов. Применение техник симметричного, силуэтного, многослойного, ажурного вырезания; разнообразных способов прикрепления деталей на фон, получения объемной аппликации; освоения последовательности работы над сюжетной аппликацией. Умения создавать разнообразные формы, преобразовывать их.

В лепке: самостоятельное создание объемных и рельефных изображений; лепка смешанным и пластическим способом; использование разнообразных пластических материалов и дополнительных материалов для декорирования; самостоятельное использование инструментов. Стремление создавать аккуратные и качественные работы.

В конструировании из разнообразных геометрических форм, тематических конструкторов: развитие умений анализировать постройку, создавать интересные образы, постройки, сооружения с опорой на опыт освоения архитектуры. Применение некоторых правил создания прочных построек; проектирование сооружений по заданной теме, условиям, самостоятельному замыслу, схемам, моделям, фотографиям.

Конструирование из бумаги, природного и бросового материалов: создание интересных игрушек, предметов по замыслу и по схеме сложения; самостоятельное применение разных способов и приемов создания, способов крепления деталей, различных инструментов; создание интересных образов в технике оригами.

Освоение и применение способов плоского, объемного и объемно-пространственного оформления. Умения моделирования и макетирования простых предметов. Совершенствование умений планировать процесс создания предмета; создавать разметки по шаблону.

Развитие умений работы с тканью, плетение: самостоятельное и качественное изготовление игрушек; безопасное использование ряда инструментов. Создание аппликации из ткани, умения наносить контур мелком; подбирать фактуру, цвет тканей создаваемому образу.

Совместное со взрослым и детьми коллективное изобразительное творчество, наряду с успешной индивидуальной деятельностью. Потребность в достижении качественного результата. Развитие адекватной оценки результатов деятельности, стремление к совершенствованию умений, качественному результату; желания прислушиваться к оценке и мнению взрослого.

Результаты образовательной деятельности

Достижения ребенка (Что нас радует)

Ребенок проявляет самостоятельность, инициативу, индивидуальность в процессе деятельности; имеет творческие увлечения.

Проявляет эстетические чувства, откликается на прекрасное в окружающем мире и в искусстве; узнает, описывает некоторые известные произведения, архитектурные и скульптурные объекты, предметы народных промыслов, задает вопросы о произведениях, поясняет некоторые отличительные особенности видов искусства.

Экспериментирует в создании образа, проявляет самостоятельность в процессе выбора темы, продумывания художественного образа, выбора техник и способов создания изображения; демонстрирует высокую техническую грамотность; планирует деятельность, умело организует рабочее место, проявляет аккуратность и организованность.

Адекватно оценивает собственные работы; в процессе выполнения коллективных работ охотно и плодотворно сотрудничает с другими детьми.

Вызывает озабоченность и требует совместных усилий педагогов и родителей

Ребенок не замечает красоту в повседневной жизни; не интересуется искусством.

Рисует, лепит, конструирует более охотно при поддержке взрослого; демонстрирует невысокий уровень творческой активности.

Показывает относительный уровень технической грамотности, создает изображения примитивными однообразными способами.

Затрудняется в планировании работы.

Конфликтно участвует в коллективном творчестве.

Художественная литература

Задачи образовательной деятельности

1. Воспитывать ценностное отношение к художественной литературе как виду искусства и литературной речи; способствовать углублению и дифференциации читательских интересов.

2. Обогащать читательский опыт детей за счет произведений более сложных по содержанию и форме.

3. Совершенствовать умения художественного восприятия текста в единстве его содержания и формы, смыслового и эмоционального подтекста; развивать умения элементарно анализировать содержание и форму произведения (особенности композиционного строения, средства языковой выразительности и их значение), развивать литературную речь.

4. Обогащать представления об особенностях литературы: о родах (фольклор и авторская литература), видах (проза и поэзия), о многообразии жанров и их некоторых специфических признаках.

5. Обеспечивать возможность проявления детьми самостоятельности и творчества в разных видах художественно-творческой деятельности на основе литературных произведений.

Содержание образовательной деятельности

Расширение читательских интересов детей. Проявление устойчивого стремления к постоянному общению с книгой, избирательности по отношению к произведениям определенного вида, жанра, тематики. Активное участие в общении по поводу литературных произведений со взрослыми и другими детьми.

Восприятие литературного текста. Освоение умений воспринимать литературное произведение в единстве его содержания и формы, устанавливать многообразные связи в тексте, понимать авторский замысел. Восприятие литературного героя в его разнообразных проявлениях (внешний вид, поступки, переживания, мысли), стремление давать оценку действиям и поступкам героя. Проявление эмоциональной отзывчивости по отношению к содержанию произведения, его смысловому и эмоциональному подтексту, образам героев, художественной форме; эстетической чувствительности к красоте литературной речи, образности художественного языка. Понимание значения некоторых средств языковой выразительности (многозначность слова, сравнение и др.).

Творческая деятельность на основе литературного текста. Освоение способов выражения своего отношения к произведению, его героям и событиям в разных видах творческой деятельности. Выразительное пересказывание вновь прочитанных литературных произведений близко к тексту и от лица литературного героя. Выразительное чтение поэтических произведений разного характера. Проявление творчества в придумывании своих вариантов продолжения произведения, сочинении сказки и истории по аналогии с фольклорным и литературным текстами. Понимание необходимости сохранения стилистических и жанровых особенностей литературных текстов в процессе рассказывания и придумывания.

Результаты образовательной деятельности

Достижения ребенка (Что нас радует)

Ребенок проявляет эстетический вкус, стремление к постоянному общению с книгой, желание самому научиться читать.

Обнаруживает избирательное отношение к произведениям определенной тематики или жанра, к разным видам творческой деятельности на основе произведения.

Называет любимые литературные тексты, объясняет, чем они ему нравятся.

Знает фамилии 4—5 писателей, отдельные факты их биографии, называет их произведения, с помощью взрослого рассуждает об особенностях их творчества.

Воспринимает произведение в единстве его содержания и формы, высказывает свое отношение к героям и идее.

Творчески активен и самостоятелен в речевой, изобразительной и театрально-игровой деятельности на основе художественных текстов.

Вызывает озабоченность и требует совместных усилий педагогов и родителей

Интерес к литературе выражен не ярко, литературный опыт ограничен.

- Ребенок с трудом называет знакомые книги, не может объяснить, чем они ему нравятся.
- При восприятии литературного произведения не понимает его содержание, не может понять авторской позиции, нечувствителен к языку.
- Невыразительно читает короткие стихи, рассказывает сказки и рассказы, не может придумать сказку по аналогии, отказывается от придумывания загадок, участия в литературных играх.
- Пассивен при обсуждении книг, не проявляет инициативы в изобразительной и проектной деятельности на основе литературного текста, в театрализованных играх либо является зрителем, либо невыразительно передает образ второстепенного героя.

Музыка

Задачи образовательной деятельности

1. Обогащать слуховой опыт у детей при знакомстве с основными жанрами, стилями и направлениями в музыке.
2. Накапливать представления о жизни и творчестве русских и зарубежных композиторов.
3. Обучать детей анализу, сравнению и сопоставлению при разборе музыкальных форм и средств музыкальной выразительности.
4. Развивать умения творческой интерпретации музыки разными средствами художественной выразительности.
5. Развивать умения чистоты интонирования в пении.
6. Помогать осваивать навыки ритмического многоголосья посредством игрового музицирования.
7. Стимулировать самостоятельную деятельность детей по сочинению танцев, игр, оркестровок.
8. Развивать умения сотрудничества и сотворчества в коллективной музыкальной деятельности.

Содержание образовательной деятельности

Узнавание музыки разных композиторов, стилей и жанров. Владение элементарными представлениями о творчестве композиторов, о музыкальных инструментах, об элементарных музыкальных формах. Различение музыки разных жанров и стилей. Знание характерных признаков балета, оперы, симфонической и камерной музыки. Различение средств музыкальной выразительности (лад, мелодия, метроритм). Понимание того, что характер музыки выражается средствами музыкальной выразительности.

Умение рассуждать о музыке адекватно характеру музыкального образа, суждения развернутые, глубокие, интересные, оригинальные.

Соотнесение новых музыкальных впечатлений с собственным жизненным опытом, опытом других людей благодаря разнообразию музыкальных впечатлений

Результаты образовательной деятельности

Достижения ребенка (Что нас радует)

- Развита культура слушательского восприятия.
- Ребенок любит посещать концерты, музыкальный театр, делится полученными впечатлениями.
- Музыкально эрудирован, имеет представления о жанрах и направлениях классической и народной музыки, творчестве разных композиторов.
- Проявляет себя во всех видах музыкальной исполнительской деятельности, на праздниках.

Активен в театрализации, где включается в ритмо-интонационные игры, помогающие почувствовать выразительность и ритмичность интонаций, а также стихотворных ритмов, певучие диалоги или рассказывания.

Проговаривает ритмизированно стихи и импровизирует мелодии на заданную тему, участвует в инструментальных импровизациях.

Вызывает озабоченность и требует совместных усилий педагогов и родителей

Ребенок не активен в некоторых видах музыкальной деятельности.
 Не узнает музыку известных композиторов.
 Имеет слабые навыки вокального пения.
 Плохо ориентируется в пространстве при исполнении танцев и перестроении музыки.

Не принимает активного участия в театрализации.

Слабо развиты музыкальные способности.

7. Программа овладения музыкально – художественной деятельностью

-Развитие восприятия музыки

-Развитие музыкально – ритмических движений

-Развитие певческой деятельности

МУЗЫКАЛЬНО-ЭСТЕТИЧЕСКАЯ ДЕЯТЕЛЬНОСТЬ

как деятельность, форма и средство развития и саморазвития индивидуальности

Направления образовательной работы по формированию музыкальной культуры:

- ✓ Слушание.
- ✓ Пение.
- ✓ Музыкально-ритмические движения.
- ✓ Игра на детских музыкальных инструментах.
- ✓ Развитие творчества (песенного, музыкально-игрового, танцевального).

Методы музыкального воспитания:

- *Наглядный* (сопровождение музыкального ряда изобразительным, показ движений).
- *Словесный* (беседы о различных музыкальных жанрах).
- *Словесно-слуховой* (пение).
- *Слуховой* (слушание музыки).
- *Игровой* (музыкальные игры).
- *Практический* (разучивание песен, танцев, воспроизведение мелодий).

Система музыкального воспитания

Формы музыкального воспитания	
Фронтальные музыкальные занятия	<ul style="list-style-type: none"> ▪ Комплексные ▪ Тематические ▪ Традиционные
Праздники и развлечения	
Игровая музыкальная деятельность	<ul style="list-style-type: none"> ▪ Театрализованные музыкальные игры ▪ Музыкально-дидактические игры ▪ Игры с пением ▪ Ритмические игры
Совместная деятельность взрослых и детей	<ul style="list-style-type: none"> ▪ Театрализованная деятельность ▪ Оркестры ▪ Ансамбли
Индивидуальные музыкальные занятия	<ul style="list-style-type: none"> ▪ Творческие занятия ▪ Развитие слуха и голоса

	<ul style="list-style-type: none"> ▪ Упражнения в освоении танцевальных движений ▪ Обучение игре на детских музыкальных инструментах
Музыка на других занятиях	

В образовательной работе с детьми по музыкальному развитию детей используется технология развития творческого слушания музыки, формирования основ музыкальной культуры у детей дошкольного возраста из программы О.П. Радыновой «Музыкальные шедевры»***.

Методы и приемы музыкального воспитания (по О.П. Радыновой)

- Метод контрастных сопоставлений произведений позволяет заинтересовать детей, активизирует проявление эмоциональной отзывчивости, художественно-образного мышления, воображения.
- Метод уподобления характеру звучания музыки предполагает активизацию разнообразных творческих действий, направленных на осознание музыкального образа.
- Моторно-двигательное уподобление эмоционально-образному содержанию музыки (мелкая моторика рук, дирижерский жест, ритмопластика, образные и танцевальные движения) побуждают детей к «экспериментированию». Различение выразительных интонаций, акцентов, пауз, динамических, темповых, регистровых, тембровых особенностей является наиболее универсальным средством развития эмоциональной отзывчивости, музыкального мышления, творческого воображения.
- Тактильное уподобление характеру звучания музыки – прикосновение руки педагога к руке ребенка с одновременным пояснением настроения музыки (используется в младшем возрасте).
- Словестное уподобление характеру звучания музыки – эмоционально-выразительные пояснения характера музыки, сравнения, метафоры, слова-образы, характеризующие смену настроений, поэзия, сказочная сюжетная форма занятий.
- Вокальное уподобление характеру звучания музыки в виде тихого выразительного напевания педагогом мелодии во время звучания произведения и подпевание отдельных интонаций детьми (используется в младшем возрасте).
- Мимическое уподобление характеру звучания музыки – сосредоточенное внимание взрослого во время заучивания произведения, выражение глаз, улыбка или серьезность крайне важно для ребенка и служит своеобразным ориентиром в процессе восприятия музыки.
- Темброво-инструментальное уподобление характеру звучания музыки применяется в виде оркестровки, выбора выразительного тембра инструмента, соответствующего эмоциональному содержанию музыкального образа.
- Интонационное уподобление характеру звучания музыки.
- Цветовое уподобление характеру звучания музыки применяется для закрепления представлений о характере музыки, выявлении реакций на изменение настроений.
- Полихудожественное уподобление характеру звучания музыки – выразительная роль средств языка разных искусств: живописи, художественного слова, театра, пантомимы, балета.

Методическое обеспечение образовательной области

Художественно-эстетическое развитие

1. Комплексная программа	Детство: Примерная образовательная программа дошкольного образования / Т. И. Бабаева, А. Г. Гогоберидзе, О. В. Солнцева и др. — СПб. : ООО «ИЗДАТЕЛЬСТВО «ДЕТСТВО-ПРЕСС», 2014.
2. Парциальная программа	Программ «Музыкальные шедевры» О.П. Радынова. – М.: Гном-Пресс, 1999
3. Технологии и методические пособия	<ol style="list-style-type: none"> 1. Технология музыкального воспитания во второй младшей группе /Гераскина Л.В. – Москва, 1996 2. Технология музыкального воспитания в старшей группе /Гераскина Л.В. – Москва, 1996 3. Синтез. Программа развития музыкального восприятия у детей на основе синтеза искусств /Тарасова К.В., Петрова М.Л., Рубан Т.Г., Кабачек О.Л., Шумова Т.М. – Москва, 1993 4. Ритмическая мозаика. Программа по ритмической пластике для детей /А.И.Буренина – СПб, 2000 5. Занятия аппликацией в детском саду /З.А.Богатеева – М.: Просвещение, 1988 6. Развивайте у дошкольников творчество /Т.Г.Казакова – М.: Просвещение, 1985 7. Русское народное творчество в детском саду /А.П.Усова – М.: Просвещение, 1972 8. Народная пластика и декоративная лепка в детском саду /Н.Б.Халезова – М.: Просвещение, 1984 9. Занятия по изобразительной деятельности во второй младшей группе/ Т.С.Комарова – М.: Мозаика – Синтез, 2011г 10. Занятия по изобразительной деятельности в старшей группе/ Т.С.Комарова – М.: Мозаика – Синтез, 2011г 11. Занятия по конструированию из строительного материала 12. Радость творчества /О.А.Соломенникова - М.: Мозаика – Синтез, 2006г 13. Обучение детей дошкольного возраста конструированию и ручному труду /Н.Ф.Тарловская, Л.А.Топоркова – М.:Просвещение,1994 22. Сделаем жизнь наших малышей ярче /С.К.Кожохина, Е.А.Панова – Ярославль 23. Книга для чтения в детском саду и дома - 2-4 года /В.В.Гербова, Н.П.Ильчук. – М.: Оникс, 2008 24. Книга для чтения в детском саду и дома - 5 лет /В.В.Гербова, Н.П.Ильчук. – М.: Оникс, 2008 25. Книга для чтения в детском саду и дома - 6-7 лет /В.В.Гербова, Н.П.Ильчук. – М.: Оникс, 2008 26. Знакомим дошкольников с литературой /О.С.Ушакова - М.: Сфера, 1998. 27. Знакомим дошкольников 3-5 лет с литературой / О.С.Ушакова – М., 2010. 28. Знакомим дошкольников 5-7 лет с литературой / О.С.Ушакова – М., 2010. 29. Обучение дошкольников грамоте. Методическое пособие /Л.Е.Журова, Н.С.Варенцова, Н.В.Дурова. М.: Щкола-Пресс, 1998. 30. Выразительное чтение и рассказывание детям дошкольного возраста /Л.А.Горбушина, А.П.Николаичева – М.:просвещение, 1983 31. Учимся любить книгу /О.В.Джежелей, Н.Н.Светловская – М.: Просвещение, 1982

2.6. Образовательная область «Физическое развитие»

Физическое развитие включает приобретение опыта в следующих видах деятельности детей: двигательной, в том числе связанной с выполнением упражнений, направленных на развитие таких физических качеств, как координация и гибкость; способствующих правильному формированию опорно-двигательной системы организма, развитию равновесия, координации движения, крупной и мелкой моторики обеих рук, а также с правильным, не наносящим ущерба организму, выполнением основных движений (ходьба, бег, мягкие прыжки, повороты в обе стороны), формирование начальных представлений о некоторых видах спорта, овладение подвижными играми с правилами; становление целенаправленности и саморегуляции в двигательной сфере; становление ценностей здорового образа жизни, овладение его элементарными нормами и правилами (в питании, двигательном режиме, закаливании, при формировании полезных привычек и др.).

Четвертый год жизни. 2-я младшая группа

Задачи образовательной деятельности

1. Развивать у детей потребность в двигательной активности, интерес к физическим упражнениям.
2. Целенаправленно развивать у детей физические качества: скоростно-силовые, быстроту реакции на сигналы и действие в соответствии с ними; содействовать развитию координации, общей выносливости, силы, гибкости.
3. Развивать у детей умение согласовывать свои действия с движениями других: начинать и заканчивать упражнения одновременно, соблюдать предложенный темп; самостоятельно выполнять простейшие построения и перестроения, уверенно, в соответствии с указаниями воспитателя.
4. Развивать умения самостоятельно правильно умываться, причесываться, пользоваться носовым платком, туалетом, одеваться и раздеваться при незначительной помощи, ухаживать за своими вещами и игрушками
5. Развивать навыки культурного поведения во время еды, правильно пользоваться ложкой, вилок, салфеткой.

Содержание образовательной деятельности

Двигательная деятельность

Порядковые упражнения. Построения и перестроения: свободное, в рассыпную, в полукруг, в колонну по одному, по два (парами), в круг в колонну, парами, находя свое место в пространстве. Повороты на месте переступанием.

Общеразвивающие упражнения. Традиционные двухчастные общеразвивающие упражнения с одновременными и однонаправленными движениями рук, ног, с сохранением правильного положения тела, с предметами и без предметов в различных положениях (стоя, сидя, лежа). Начало и завершение выполнения упражнений по сигналу.

Основные движения. Ходьба. Разные способы ходьбы (обычная, на носках, на месте с высоким подниманием бедра, с заданиями). Ходьба, не опуская головы, не шаркая ногами, согласовывая движения рук и ног. Ходьба «стайкой», в колонне по одному, парами, в разных направлениях, за ведущим по ориентирам; с заданиями: ходьба по кругу, «змейкой», с остановками, с приседанием, с изменением темпа; ходьба между линиями, шнурами, по доске, ходьба и бег со сменой темпа и направления. Бег, не опуская головы. Прыжки. Прыжки в длину с места, в глубину (спрыгивание), одновременно отталкиваясь двумя ногами и мягко приземляясь на две ноги; подскоки на месте с продвижением вперед, из круга в круг, вокруг предметов и между ними. Катание, бросание, метание. Прокатывание мячей, отбивание и ловля мяча кистями

рук, неприжимая его к груди; бросание предметов одной и двумя руками вдаль, в горизонтальную и вертикальную цели. Лазание по лестнице-стремянке и вертикальной лестнице приставным шагом, перелезание и пролезание через и под предметами, не касаясь руками пола.

Музыкально-ритмические упражнения.

Спортивные упражнения: катание на трехколесном велосипеде; ступающий шаг и повороты на месте на лыжах; скольжение по ледяным дорожкам с помощью взрослых.

Подвижные игры. Основные правила в подвижных играх. Становление у детей ценностей здорового образа жизни, овладение его элементарными нормами и правилами

Элементарные умения и навыки личной гигиены (умывание, одевание, купание, навыки еды, уборки помещения и др.), содействующие поддержанию, укреплению и сохранению здоровья; элементарные знания о режиме дня, о ситуациях, угрожающих здоровью. Основные алгоритмы выполнения культурно-гигиенических процедур.

Результаты образовательной деятельности

Достижения ребенка (Что нас радует)

Ребенок с желанием двигается, его двигательный опыт достаточно многообразен.

При выполнении упражнений демонстрирует достаточную в соответствии с возрастными возможностями координацию движений, подвижность в суставах, быстро реагирует на сигналы, переключается с одного движения на другое.

Уверенно выполняет задания, действует в общем для всех темпе; легко находит свое место при совместных построениях и в играх.

Проявляет инициативность, с большим удовольствием участвует в подвижных играх, строго соблюдает правила, стремится к выполнению ведущих ролей в игре.

С удовольствием применяет культурно-гигиенические навыки, радуется своей самостоятельности и результату.

С интересом слушает стихи и потешки о процессах умывания, купания.

Вызывает озабоченность и требует совместных усилий педагогов и родителей

Ребенок малоподвижен, его двигательный опыт беден.

Неуверенно выполняет большинство упражнений, движения скованные, координация движений низкая (в ходьбе, беге, лазании).

Затрудняется действовать по указанию воспитателя, согласовывать свои движения с движениями других детей; отстает от общего темпа выполнения упражнений.

Не испытывает интереса к физическим упражнениям, действиям с физкультурными пособиями.

Незнаком или имеет ограниченные представления о правилах личной гигиены, необходимости соблюдения режима дня, о здоровом образе жизни.

Испытывает затруднения в самостоятельном выполнении процессов умывания, питания, одевания, элементарного ухода за своим внешним видом, в использовании носового платка, постоянно ждет помощи взрослого.

Пятый год жизни.

Задачи образовательной деятельности

1. Развивать умения уверенно и активно выполнять основные элементы техники общеразвивающих упражнений, основных движений, спортивных упражнений, соблюдать правила в подвижных играх и контролировать их выполнение, самостоятельно проводить подвижные игры и упражнения,

ориентироваться в пространстве, воспринимать показ как образец для самостоятельного выполнения упражнений, оценивать движения сверстников и замечать их ошибки.

2. Целенаправленно развивать скоростно-силовые качества, координацию, общую выносливость, силу, гибкость.

3. Формировать у детей потребность в двигательной активности, интерес к выполнению элементарных правил здорового образа жизни.

4. Развивать умения самостоятельно и правильно совершать процессы умывания, мытья рук; самостоятельно следить за своим внешним видом; вести себя за столом во время еды; самостоятельно одеваться и раздеваться, ухаживать за своими вещами (вещами личного пользования).

Содержание образовательной деятельности

Двигательная деятельность

Порядковые упражнения. Построение в колонну по одному по росту. Перестроения из колонны по одному в колонну по два в движении, со сменой ведущего, самостоятельное перестроение в звенья на ходу по зрительным ориентирам. Повороты переступанием в движении и на месте направо, налево и кругом на месте.

Общеразвивающие упражнения. Традиционные четырехчастные общеразвивающие упражнения с четким сохранением разных исходных положений в разном темпе (медленном, среднем, быстром), выполнение упражнений с напряжением, с разными предметами с одновременными и поочередными движениями рук и ног, махами, вращениями рук; наклоны вперед, не сгибая ноги в коленях, наклоны (вправо, влево), повороты.

Основные движения. Представления о зависимости хорошего результата в упражнении от правильного выполнения главных элементов техники: в беге - активного толчка и выноса маховой ноги; в прыжках — энергичного толчка и маха руками вперед - вверх; в метании - исходного положения, замаха; в лазании - чередующегося шага при подъеме на гимнастическую стенку одноименным способом.

Подводящие упражнения. Ходьба с сохранением правильной осанки, заданного темпа (быстрого, умеренного, медленного). Бег. Бег с энергичным отталкиванием мягким приземлением и сохранением равновесия. Виды бега: в колонне по одному и парами, соразмеряя свои движения с движениями партнера, «змейкой» между предметами, со сменой ведущего и темпа, между линиями, с высоким подниманием колен; со старта из разных исходных позиций (стоя, стоя на коленях и др.); на скорость (15-20 м, 2-3 раза), в медленном темпе (до 2 мин), со средней скоростью 40-60 м (3-4 раза); челночный бег ($5 \times 3 = 15$), ведение колонны. Бросание, ловля, метание. Ловля мяча с расстояния 1,5 м, отбивание его об пол не менее 5 раз подряд. Правильные исходные положения при метании. Ползание, лазание. Ползание разными способами; пролезание между рейками лестницы, поставленной боком; ползание с опорой на стопы и ладони по доске, наклонной лестнице, скату; лазание по гимнастической стенке, подъем чередующимся шагом, не пропуская реек, перелезание с одного пролета лестницы на другой вправо, влево, не пропуская реек. Прыжки. Прыжки на двух ногах с поворотами кругом, со сменой ног; ноги вместе — ноги врозь; с хлопками над головой, за спиной; прыжки с продвижением вперед, вперед-назад, с поворотами, боком (вправо, влево); прыжки в глубину (спрыгивание с высоты 25 см); прыжки через предметы высотой 5—10 см; прыжки в длину с места; вверх с места (вспрыгивание на высоту 15—20 см). Сохранение равновесия после вращений или в заданных положениях: стоя на одной ноге, на приподнятой поверхности.

Подвижные игры: правила; функции ведущего. Игры с элементами соревнования. Подвижные игры и игровые упражнения на развитие крупной и мелкой моторики рук, быстроты реакции, скоростно-силовых качеств, координации, гибкости, равновесия.

Спортивные упражнения. Ходьба на лыжах — скользящий шаг, повороты на месте, подъемы на гору ступающим шагом иполуелочкой, правила надевания и переноса лыж под рукой. Плавание — погружение в воду с головой, попеременные движения ног, игры в воде. Скольжение по ледяным дорожкам на двух ногах самостоятельное. Катание на санках (подъем с санками на горку, скатывание с горки, торможение при спуске; катание на санках друг друга).

Катание на двух- и трехколесном велосипеде: по прямой, по кругу, «змейкой», споворотами. Ритмические движения: танцевальные позиции (исходные положения); элементы народных танцев; разный ритм и темп движений; элементы простейшего перестроения по музыкальному сигналу, ритмичные движения в соответствии с характером и темпом музыки.

Становление у детей ценностей здорового образа жизни, овладение его элементарными нормами и правилами. Представления об элементарных правилах здорового образа жизни, важности их соблюдения для здоровья человека; о вредных привычках, приводящих к болезням; об опасных и безопасных ситуациях для здоровья, а также как их предупредить. Основные умения и навыки личной гигиены (умывание, одевание, купание, навыки еды, уборки помещения и др.), содействующие поддержанию, укреплению и сохранению здоровья, элементарные знания о режиме дня, о ситуациях, угрожающих здоровью. Основные алгоритмы выполнения культурно-гигиенических процедур.

Результаты образовательной деятельности

Достижения ребенка (Что нас радует)

В двигательной деятельности ребенок проявляет хорошую координацию, быстроту, силу, выносливость, гибкость.

Уверенно и активно выполняет основные движения, основные элементы общеразвивающих, спортивных упражнений, свободно ориентируется в пространстве, хорошо развита крупная и мелкая моторика рук.

Проявляет интерес к разнообразным физическим упражнениям, действиям с различными физкультурными пособиями, настойчивость для достижения хорошего результата, потребность в двигательной активности.

Переносит освоенные упражнения в самостоятельную деятельность.

Самостоятельная двигательная деятельность разнообразна.

Ребенок проявляет элементарное творчество в двигательной деятельности: видоизменяет физические упражнения, создает комбинации из знакомых упражнений, передает образы персонажей в подвижных играх.

С интересом стремится узнать о факторах, обеспечивающих здоровье, с удовольствием слушает рассказы и сказки, стихи о здоровом образе жизни, любит рассуждать на эту тему, задает вопросы, делает выводы.

Может элементарно охарактеризовать свое самочувствие, привлечь внимание взрослого в случае недомогания.

Стремится к самостоятельному осуществлению процессов личной гигиены, их правильной организации.

Умеет в угрожающих здоровью ситуациях позвать на помощь взрослого.

Вызывает озабоченность и требует совместных усилий педагогов и родителей

Двигательный опыт (объем основных движений) беден.

Ребенок допускает существенные ошибки в технике движений. Не соблюдает заданный темп и ритм, действует только в сопровождении показа воспитателя. Затрудняется внимательно воспринять показ педагога, самостоятельно выполнить физическое упражнение.

Нарушает правила в играх, хотя с интересом в них участвует.

Движения недостаточно координированы, быстры, плохо развита крупная и мелкая моторика рук.

Испытывает затруднения при выполнении скоростно-силовых, силовых упражнений и упражнений, требующих проявления выносливости, гибкости.

Интерес к разнообразным физическим упражнениям, действиям с различными физкультурными пособиями нестойкий. Потребность в двигательной активности выражена слабо.

Не проявляет настойчивость для достижения хорошего результата при выполнении физических упражнений. Не переносит освоенные упражнения в самостоятельную деятельность.

У ребенка наблюдается ситуативный интерес к правилам здорового образа жизни и их выполнению.

Затрудняется ответить на вопрос взрослого, как он себя чувствует, не заболел ли он, что болит.

Испытывает затруднения в выполнении процессов личной гигиены. Готов совершать данные действия только при помощи и по инициативе взрослого.

Затрудняется в угрожающих здоровью ситуациях позвать на помощь взрослого.

Шестой год жизни.

Задачи образовательной деятельности

1. Развивать умения осознанного, активного, с должным мышечным напряжением выполнения всех видов упражнений (основных движений, общеразвивающих упражнений, спортивных упражнений).

2. Развивать умение анализировать (контролировать и оценивать) свои движения движения товарищей.

3. Формировать первоначальные представления и умения в спортивных играх и упражнениях.

4. Развивать творчество в двигательной деятельности.

5. Воспитывать у детей стремление самостоятельно организовывать и проводить подвижные игры и упражнения со сверстниками и малышами.

6. Развивать у детей физические качества: координацию, гибкость, общую выносливость, быстроту реакции, скорость одиночных движений, максимальную частоту движений, силу.

7. Формировать представления о здоровье, его ценности, полезных привычках, укрепляющих здоровье, о мерах профилактики и охраны здоровья.

8. Формировать осознанную потребность в двигательной активности и физическом совершенствовании, развивать устойчивый интерес к правилам и нормам здорового образа жизни, здоровьесберегающего и здоровьесформирующего поведения.

9. Развивать самостоятельность детей в выполнении культурно-гигиенических навыков и жизненно важных привычек здорового образа жизни.

10. Развивать умения элементарно описывать свое самочувствие и привлекать внимание взрослого в случае недомогания.

Содержание образовательной деятельности

Двигательная деятельность

Порядковые упражнения: порядок построения в шеренгу, из шеренги в колонну, в две колонны, в два круга, по диагонали, «змейкой» без ориентиров, способы перестроения в 2 и 3 звена. Сохранение дистанции во время ходьбы и бега. Повороты направо, налево, на месте и в движении на углах.

Общеразвивающие упражнения: четырехчастные, шестичастные традиционные общеразвивающие с одновременным последовательным выполнением движений рук и ног, одноименной и разноименной координацией. Освоение возможных направлений и разной последовательности действий отдельных частей тела. Способы выполнения общеразвивающих упражнений с различными предметами, тренажерами. Подводящие и подготовительные упражнения. Представление о

зависимости хорошего результата в основных движениях от правильной техники выполнения главных элементов: в скоростном беге - выноса голени маховой ноги вперед и энергичного отталкивания, в прыжках с разбега —отталкивания, группировки и приземления, в метании - замаха и броска. Ходьба. Энергичная ходьба с сохранением правильной осанки и равновесия при передвижении по ограниченной площади опоры. Бег. На носках, с высоким подниманием колен, чередуя между предметами, со сменой темпа. Бег в медленном темпе 350 м по пересеченной местности. Бег в быстром темпе 10 м (3—4 раза), 20—30 м (2—3 раза), челночный бег 3×10 м в медленном темпе (1,5—2 мин). Прыжки. На месте: ноги скрестно — ноги врозь; одна нога вперед, другая назад; попеременно на правой и левой ноге 4—5 м. Прыжки через 5—6 предметов на двух ногах (высота 15—20 см), вспрыгивание на предметы: пеньки, кубики, бревно (высотой до 20 см). Подпрыгивание до предметов, подвешенных на 15—20 см выше поднятой руки. Прыжки в длину с места (80—90 см), в высоту (30—40 см) с разбега 6—8 м; в длину (на 130—150 см) с разбега 8 м. Прыжком в глубину (30—40 см) в указанное место. Прыжки через длинную скакалку, неподвижную и качающуюся, через короткую скакалку, вращая ее вперед и назад. Бросание, ловля и метание. «Школа мяча» (разнообразные движения с мячами). Прокатывание мяча одной и двумя руками из разных исходных положений между предметами. Бросание мяча вверх, о землю и ловля двумя руками не менее 10 раз подряд, одной рукой 4—6 раз подряд. Отбивание мяча не менее 10 раз подряд на месте в движении (не менее 5—6 м). Перебрасывание мяча друг другу и ловля его стоя, сидя, разными способами (снизу, от груди, из-за головы, с отбивкой о землю). Метание вдаль (5—9 м) в горизонтальную и вертикальную цели (3,5—4 м) способами прямой рукой сверху, прямой рукой снизу, прямой рукой сбоку, из-за спины через плечо. Ползание и лазание. Ползание на четвереньках, толкая головой мяч по скамейке. Подтягивание на скамейке с помощью рук; передвижение вперед с помощью рук и ног, сидя на бревне. Ползание и перелезание через предметы (скамейки, бревна).

Подлезание под дуги, веревки (высотой 40—50 см). Лазание по гимнастической стенке чередующимся шагом с разноименной координацией движений рук и ног, лазание ритмичное, с изменением темпа. Лазание по веревочной лестнице, канату, шесту свободным способом. Подвижные игры с бегом, прыжками, ползанием, лазанием, метанием на развитие физических качеств и закрепление двигательных навыков.

Игры-эстафеты. Правила в играх, варианты их изменения, выбора ведущих. Самостоятельное проведение подвижных игр. Спортивные игры. Городки: бросание биты сбоку, выбивание городка с кона (5—6 м) и полукона (2—3 м). Баскетбол: перебрасывание мяча друг другу от груди; ведение мяча правой и левой рукой; забрасывание мяча в корзину двумя руками от груди; игра по упрощенным правилам. Бадминтон: отбивание волана ракеткой в заданном направлении; игра с воспитателем. Футбол: отбивание мяча правой и левой ногой в заданном направлении; обведение мяча между и вокруг предметов; отбивание мяча о стенку; передача мяча ногой друг другу (3—5 м); игра по упрощенным правилам.

Спортивные упражнения: скользящий переменный лыжный ход, скольжение по прямой на коньках, погружение в воду, скольжение в воде на груди и на спине, катание на двухколесном велосипеде и самокате, роликовых коньках.

Становление у детей ценностей здорового образа жизни, овладение его элементарными нормами и правилами. Признаки здоровья и нездоровья человека, особенности самочувствия, настроения и поведения здорового человека. Правила здорового образа жизни, полезные (режим дня, питание, сон, прогулка, гигиена, занятия физической культурой и спортом) и вредные для здоровья привычки. Особенности правильного поведения при болезни, посильная помощь при уходе за больным родственником дома. Некоторые правила профилактики и охраны здоровья: зрения, слуха, органов дыхания, движения. Представление о собственном здоровье и

здоровье сверстников, об элементарной первой помощи при травмах, ушибах, первых признаках недомогания.

Результаты образовательной деятельности

Достижения ребенка (Что нас радует)

- Двигательный опыт ребенка богат (объем освоенных основных движений, общеразвивающих, спортивных упражнений).
- В двигательной деятельности ребенок проявляет хорошую выносливость, быстроту, силу, координацию, гибкость.
- В поведении четко выражена потребность в двигательной деятельности и физическом совершенствовании.
- Ребенок проявляет стойкий интерес к новым и знакомым физическим упражнениям, избирательность и инициативу при выполнении упражнений.
- Имеет представления о некоторых видах спорта.
- Уверенно, точно, в заданном темпе и ритме, выразительно выполняет упражнения, способен творчески составить несложные комбинации (варианты) из знакомых упражнений.
- Проявляет необходимый самоконтроль и самооценку, способен самостоятельно привлечь внимание других детей и организовать знакомую подвижную игру.
- Мотивирован на сбережение и укрепление своего здоровья и здоровья окружающих его людей.
- Умеет практически решать некоторые задачи здорового образа жизни и безопасного поведения.
- Готов оказать элементарную помощь самому себе и другому (промыть ранку, обработать ее, обратиться к взрослому за помощью).

Вызывает озабоченность и требует совместных усилий педагогов и родителей

- Двигательный опыт ребенка беден (малый объем освоенных основных движений, общеразвивающих и спортивных упражнений); плохо развита крупная и мелкая моторика рук.
- В двигательной деятельности ребенок затрудняется проявлять выносливость, быстроту, силу, координацию, гибкость.
- В поведении слабо выражена потребность в двигательной деятельности.
- Не проявляет интереса к новым физическим упражнениям, избирательности и инициативы при выполнении упражнений.
- Неуверенно выполняет упражнения, не замечает ошибок других детей и собственных. Интересуется простыми подвижными играми, нарушает правила, увлекаясь процессом игры.
- Слабо контролирует способ выполнения упражнений, не обращает внимания на качество движений, не проявляет интереса к проблемам здоровья и соблюдению в своем поведении основ здорового образа жизни.
- Представления о правилах личной гигиены, необходимости соблюдения режима дня, о здоровом образе жизни поверхностные.
- Ребенок испытывает затруднения в самостоятельном выполнении культурно-гигиенических навыков, в уходе за своим внешним видом, вещами и игрушками.

Седьмой год жизни.

Задачи образовательной деятельности

1. Развивать умение точно, энергично и выразительно выполнять физические упражнения, осуществлять самоконтроль, самооценку, контроль и оценку движений других детей, выполнять элементарное планирование двигательной деятельности.
2. Развивать и закреплять двигательные умения и знания правил в спортивных играх и спортивных упражнениях.

3. Закреплять умение самостоятельно организовывать подвижные игры и упражнения со сверстниками и малышами.
4. Развивать творчество и инициативу, добиваясь выразительного и вариативного выполнения движений.
5. Развивать физические качества (силу, гибкость, выносливость), особенно ведущие в этом возрасте быстроту и ловкость, координацию движений.
6. Формировать осознанную потребность в двигательной активности и физическом совершенствовании.
7. Формировать представления о некоторых видах спорта, развивать интерес к физической культуре и спорту.
8. Воспитывать ценностное отношение детей к здоровью и человеческой жизни, развивать мотивацию к сбережению своего здоровья и здоровья окружающих людей.
9. Развивать самостоятельность в применении культурно-гигиенических навыков, обогащать представления о гигиенической культуре.

Содержание образовательной деятельности

Двигательная деятельность

Порядковые упражнения. Способы перестроения. Самостоятельное, быстрое и организованное построение и перестроение во время движения. Перестроение четверками. Общеразвивающие упражнения. Четырехчастные, шестичастные, восьмичастные традиционные общеразвивающие упражнения с одноименными, разноименными, разнонаправленными, поочередными движениями рук и ног, парные упражнения. Упражнения в парах и подгруппах. Выполнение упражнений активное, точное, выразительное, с должным напряжением, из разных исходных положений в соответствии с музыкальной фразой или указаниями с различными предметами.

Упражнения с разными предметами, тренажерами. Основные движения. Соблюдение требований к выполнению основных элементов техники бега, прыжков, лазания по лестнице и канату: в беге — энергичная работа рук; в прыжках — группировка в полете, устойчивое равновесие при приземлении; в метании — энергичный толчок кистью, уверенные разнообразные действия с мячом, в лазании — ритмичность при подъеме и спуске. Подводящие и подготовительные упражнения. Ходьба. Разные виды и способы: обычная, гимнастическая, скрестным шагом; выпадами, в приседе, спиной вперед, приставными шагами вперед и назад, с закрытыми глазами. Упражнения в равновесии. Сохранение динамического и статического равновесия в сложных условиях. Ходьба по гимнастической скамейке боком приставным шагом; неся мешочек с песком на спине; приседая на одной ноге, а другую махом перенося вперед сбоку скамейки; поднимая прямую ногу вперед и делая под ней хлопок. Ходьба по гимнастической скамейке, с перешагиванием предметов, приседанием, поворотами кругом, перепрыгиванием ленты. Ходьба по узкой стороне гимнастической скамейки прямо и боком. Стоя на скамейке, подпрыгивать и мягко приземляться на нее; прыгать, продвигаясь вперед на двух ногах по наклонной поверхности. Стоять на носках; стоять на одной ноге, закрыв по сигналу глаза; то же, стоя на кубе, гимнастической скамейке; поворачиваться кругом, взмахивая руками вверх. Балансировать на большом набивном мяче (вес 3 кг). Кружиться с закрытыми глазами, останавливаться, сделать фигуру. Бег. Сохранение скорости и заданного темпа, направления, равновесия. Через препятствия — высотой 10—15 см, спиной вперед, со скакалкой, с мячом, по доске, по бревну, и разных стартовых положений (сидя, сидя по-турецки, лежа на спине, на животе, сидя спиной к направлению движения и т. п.). Сочетать бег с ходьбой, прыжками, подлезанием; с преодолением препятствий в естественных условиях. Пробегать 10 м с наименьшим числом шагов. Бегать в спокойном темпе до 2-3-х минут. Пробегать 2—4 отрезка по 100-150 м в чередовании с ходьбой. Пробегать в среднем темпе по пересеченной местности до 300 м. Выполнять

челночный бег (5×10 м). Пробежать в быстром темпе 10 м 3-4 раза с перерывами. Бегать наперегонки; на скорость — 30 м.

Прыжки. Ритмично выполнять прыжки, мягко приземляться, сохранять равновесие после приземления. Подпрыгивание на двух ногах на месте с поворотом кругом; смещая ноги вправо - влево; сериями по 30-40 прыжков 3-4 раза. Прыжки, продвигаясь вперед на 5-6 м; перепрыгивание линии, веревки боком, с зажатым между ног мешочком с песком, с набитым мячом; через 6—8 набивных мячей (вес 1 кг) на месте и с продвижением вперед. Выпрыгивание вверх из глубокого приседа.

Подпрыгивание на месте и с разбега с целью достать предмет. Впрыгивать с разбега в три шага на предметы высотой до 40 см, спрыгивать с них. Прыжки в длину с места (не менее 100 см); в длину с разбега (не менее 170—180 см); в высоту с разбега (не менее 50 см). Прыжки через короткую скакалку разными способами: на двух ногах с промежуточными прыжками и без них, с ноги на ногу; бег со скакалкой. Прыжки через длинную скакалку: пробегание под вращающейся скакалкой, перепрыгивание через нее с места, вбегание под вращающуюся скакалку, перепрыгивание через нее; пробегание под вращающейся скакалкой парами. Прыжки через большой обруч, как через скакалку. Метание. Отбивать, передавать, подбрасывать мячи разного размера разными способами. Метание вдаль и в цель (горизонтальную, вертикальную, кольцоброс и др.) разными способами. Точное поражение цели. Лазание. Энергичное подтягивание на скамейке различными способами: на животе и на спине, подтягиваясь руками и отталкиваясь ногами; по бревну; проползание под гимнастической скамейкой, под несколькими пособиями подряд. Быстрое и ритмичное лазание по наклонной и вертикальной лестнице; по канату (шесту) способом «в три приема».

Подвижные игры. Организовать знакомые игры с подгруппой сверстников. Игры-эстафеты. Спортивные игры. Правила спортивных игр. Городки: выбивать городки с полукона и кона при наименьшем количестве бит. Баскетбол: забрасывать мяч в баскетбольное кольцо, вести и передавать мяч друг другу в движении. Контролировать свои действия в соответствии с правилами. Вбрасывать мяч в игру двумя руками из-за головы. Футбол: способы передачи и ведения мяча в разных видах спортивных игр. Настольный теннис, бадминтон: правильно держать ракетку, ударять по волану, перебрасывать его в сторону партнера без сетки и через нее; вводить мяч в игру, отбивать его после отскока от стола. Хоккей: ведение шайбы клюшкой, умение забивать в ворота. В подготовительной к школе группе особое значение приобретают подвижные игры и упражнения, позволяющие преодолеть излишнюю медлительность некоторых детей: игры со сменой темпа движений, максимально быстрыми движениями, на развитие внутреннего торможения, запаздывательного торможения.

Спортивные упражнения. Ходьба на лыжах: скользящий попеременный двухшаговый ход на лыжах с палками, подъемы и спуски с горы в низкой и высокой стойке. Катание на коньках: сохранять равновесие, «стойку конькобежца» во время движения, скольжение и повороты. Катание на самокате: отталкивание одной ногой. Плавание: скольжение в воде на груди на спине, погружение в воду. Катание на велосипеде: езда по прямой, по кругу, «змейкой», уметь тормозить. Катание на санках. Скольжение по ледяным дорожкам: после разбега стоя и присев, на одной ноге, с поворотами. Скольжение с невысокой горки.

Становление у детей ценностей здорового образа жизни, овладение его элементарными нормами и правилами. Здоровье как жизненная ценность. Правила здорового образа жизни. Некоторые способы сохранения и приумножения здоровья, профилактики болезней, значение закаливания, занятий спортом и физической культурой для укрепления здоровья. Связь между соблюдением норм здорового образа жизни, правил безопасного поведения и физическим и психическим здоровьем человека, его самочувствием, успешностью в деятельности. Некоторые способы оценки собственного здоровья и самочувствия, необходимость внимания и заботы о здоровье и самочувствии близких в семье, чуткости по отношению к взрослым и детям в детском саду. Гигиенические основы организации деятельности

(необходимость достаточной освещенности, свежего воздуха, правильной позы, чистоты материалов и инструментов и пр.).

Результаты образовательной деятельности

Достижения ребенка (Что нас радует)

Двигательный опыт ребенка богат; результативно, уверенно, мягко, выразительно с достаточной амплитудой и точно выполняет физические упражнения (общеразвивающие, основные движения, спортивные).

В двигательной деятельности ребенок успешно проявляет быстроту, ловкость, выносливость, силу и гибкость.

Осознает зависимость между качеством выполнения упражнения и его результатом.

Проявляет элементы творчества в двигательной деятельности: самостоятельно составляет простые варианты из освоенных физических упражнений и игр, через движения передает своеобразие конкретного образа (персонажа, животного), стремится к неповторимости (индивидуальности) в своих движениях.

Проявляет постоянно самоконтроль и самооценку. Стремится к лучшему результату, к самостоятельному удовлетворению потребности в двигательной активности за счет имеющегося двигательного опыта.

Имеет начальные представления о некоторых видах спорта.

Имеет представления о том, что такое здоровье, понимает, как поддержать, укрепить и сохранить его.

Владеет здоровьесберегающими умениями: навыками личной гигиены, может определять состояние своего здоровья.

Может оказать элементарную помощь самому себе и другому (промыть ранку, обработать ее, приложить холод к ушибу, обратиться за помощью ко взрослому).

Вызывает озабоченность и требует совместных усилий педагогов и родителей

В двигательной деятельности ребенок затрудняется в проявлении быстроты, координации (ловкости), выносливости, силы и гибкости.

Допускает ошибки в основных элементах сложных физических упражнений.

Слабо контролирует выполнение своих движений и движений товарищей, затрудняется в их оценке.

Допускает нарушение правил в подвижных и спортивных играх, чаще всего в силу недостаточной физической подготовленности.

Не проявляет стойкого интереса к новым и знакомым физическим упражнениям, избирательности и инициативы при их выполнении.

Проявляет несамостоятельность в выполнении культурно-гигиенических процессов (к началу обучения в школе не овладел основными культурно-гигиеническими умениями и навыками).

Не имеет привычки к постоянному использованию культурно-гигиенических навыков без напоминания взрослого. Проявляет равнодушие по отношению к больному близкому человеку в семье, к заболевшему сверстнику.

Средства физического развития:

- ◆ Двигательная активность, физические упражнения;
- ◆ Эколого-природные факторы (солнце, воздух, вода);
- ◆ Психолого-гигиенические факторы (гигиена сна, питания, занятий)

Принципы физического развития:

Общепедагогические

- **Принцип осознанности и активности** направлен на воспитание у ребенка осознанного отношения к физическим упражнениям и подвижным играм
- **Принцип активности** предполагает в ребенке высокую степень самостоятельности, инициативности и творчества
- **Принцип системности и последовательности** означает построение системы физкультурно-оздоровительной работы и последовательное ее воплощение
- **Принцип повторения** предусматривает формирование двигательных навыков и динамических стереотипов на основе многократного повторения упражнений, движений
- **Принцип постепенности** означает постепенное наращивание физических нагрузок
- **Принцип наглядности** способствует направленному воздействию на функции сенсорных систем, участвующих в движении
- **Принцип доступности и индивидуализации** означает обязательный учет индивидуальных особенностей ребенка для правильного подбора доступных ему физических нагрузок

Специальные

- **Принцип непрерывности** выражает закономерности построения физического развития как целостного процесса
- **Принцип системного чередования физических нагрузок и отдыха** направлен на сочетание высокой активности и отдыха в разных формах двигательной активности
- **Принцип постепенного наращивания развивающе-тренирующих воздействий** выражает поступательный характер и обуславливает усиление и обновление воздействий в процессе физического развития
- **Принцип адаптивного балансирования динамики нагрузок** выражает зависимость динамичности нагрузок от закономерности адаптации к ним ребенка
- **Принцип всестороннего и гармоничного развития личности** выражает взаимосвязь физического, интеллектуального, духовного, нравственного и эстетического развития ребенка
- **Принцип оздоровительной направленности** решает задачи укрепления здоровья ребенка
- **Принцип оптимального сочетания фронтальных, групповых и индивидуальных способов обучения**

Методы физического развития:

Наглядные	Словесные	Практические
<ul style="list-style-type: none"> • Наглядно-зрительные приемы (показ физических упражнений, использование наглядных пособий, имитация, зрительные ориентиры) • Наглядно-слуховые приемы (музыка, песни) • Тактильно-мышечные приемы (непосредственная помощь педагога) 	<ul style="list-style-type: none"> • Объяснения, пояснения, указания • Подача команд, распоряжений, сигналов • вопросы к детям • Образный сюжетный рассказ, беседа • Словесная инструкция 	<ul style="list-style-type: none"> • Повторение упражнений без изменений и с изменениями • Проведение упражнений в игровой форме • Проведение упражнений в соревновательной форме

Организация двигательного режима

Формы организации	Младшая группа	Старшая группа
Утренняя гимнастика	6-8 минут	8-10 минут
Хороводная игра или игра средней подвижности	2-3 мин	3-5 мин
Физминутка во время занятия	2-3 мин	2-3 мин
Динамическая пауза между занятиями (или физо или музопauses)	10 мин	10 мин
Подвижная (ые) игра(ы) на прогулке	6-10 мин	15-20 мин
Индивид. работа по развитию движений на прогулке	8-10 мин	10-15 мин
Спортивный час на прогулке (2 часа в неделю)	15 мин	25 мин
Физкультурные занятия (2 занятия в неделю в спортивном зале, 1 – на прогулке))	15 мин	25 мин
Музыкальные занятия (2 занятия в неделю)	15 мин	25 мин
Гимнастика после дневного сна	5-10 мин	5-10 мин
Спортивные развлечения	15мин 1 раз/мес	25 мин 1 раз/мес
Спортивные праздники	20 мин 2 раза/год	50 мин 2/год
День здоровья	1 раз в квартал	1 раз в квартал
Подвижные игры во 2 половине дня	6-10 мин	15-20 мин
Прогулки, походы		1 час 1 раз/квартал
Самостоятельная двигательная деятельность	ежедневно	ежедневно

Двигательный режим в детском саду включает всю динамическую деятельность детей, как организованную, так и самостоятельную, и предусматривает рациональное содержание двигательной активности, основанное на оптимальном соотношении разных видов занятий, подобранных с учётом возрастных и индивидуальных возможностей.

Первое место в двигательном режиме детей принадлежит физкультурно-оздоровительным занятиям. К ним относятся: утренняя гимнастика, подвижные игры и физические упражнения во время прогулок, физкультминутки на занятиях. В детском саду также в двигательный режим введены такие виды нетрадиционных видов как оздоровительный бег на воздухе, гимнастика после дневного сна, двигательная разминка во время перерыва между занятиями, прогулки-походы.

Второе место в двигательном режиме занимают учебные занятия по физической культуре – как основная форма обучения двигательным навыкам и развития оптимальной двигательной активности. Физкультурные занятия проводятся разного вида: учебные, игровые, сюжетные, тренирующие и др. На физкультурных занятиях создаются ситуации для раскрытия ребенка, проявления его творческого потенциала.

**Соблюдение двигательной активности в режиме дня
Организация двигательного режима в младшей группе детей 3-4 лет**

Формы организации	особенности организации	Длительность в минутах
физкультурно-оздоровительная работа		
утренняя гимнастика	<i>Ежедневно на открытом воздухе или в зале</i>	5-7
физкультминутка	<i>Ежедневно по мере необходимости</i>	2-3
двигательная разминка в системе НОД с преобладанием статических поз	<i>Ежедневно</i>	5-7
подвижные игры и упражнения на прогулке	<i>Ежедневно во время прогулки, подгруппами, подобранными с учетом уровня двигательной активности детей</i>	15-20
индивидуальная работа по развитию движений на прогулке	<i>Ежедневно во время прогулки</i>	8-10 мин.
оздоровительный бег	<i>Ежедневно во время утренней гимнастики</i>	1 мин
гимнастика послед дневного сна с контрастными воздушными ваннами, хождение по массажным дорожкам	<i>Ежедневно по мере пробуждения и подъема детей</i>	5-7
корректирующая гимнастика	<i>подгруппами, подобранными с учетом рекомендаций врача, 2 раза в неделю</i>	10
непосредственно образовательная деятельность по физической культуре	<i>3 раза в неделю в игровой форме, подгруппами, подобранными с учетом физического развития детей, проводится в первой половине дня</i>	15
самостоятельная двигательная деятельность	<i>Ежедневно под руководством воспитателя в помещении и на воздухе, продолжительность зависит от индивидуальных особенностей двигательной активности детей</i>	10-12
физкультурно-массовая работа		
неделя здоровья	<i>зимой и весной</i>	2 раза в год
физкультурные развлечения	<i>1 раз в месяц по второй половине дня</i>	15 минут
участие родителей в физкультурно-оздоровительных мероприятиях	<i>во время подготовки и проведения физкультурных развлечений, праздников, недели здоровья и посещения открытых форм работы с детьми</i>	

В младшей группе необходимо так выстраивать двигательный режим, чтобы ребёнок сидел на стуле кратковременно (во время индивидуального рассматривания книг, приёма пищи, занятий продуктивными видами деятельности), остальное время двигался, сменяя позы (ползал, танцевал, переходил от одного режимного процесса к другому в форме подвижных игр «Весёлый поезд», «Лошадки» и т.д.) Начиная со старшей группы, особое внимание необходимо уделять развитию у детей самостоятельности в использовании накопленного ими двигательного опыта, правил безопасности движения, овладению детьми культурой движения, включающей в себя ряд характеристик: ритмичность, выразительность, элементарная техника, координация.

Организация двигательного режима в старшей группе детей 5-6 лет

Формы организации	особенности организации	Длительность в минутах
<i>физкультурно-оздоровительная работа</i>		
утренняя гимнастика	<i>Ежедневно на открытом воздухе или в зале</i>	7-10
физкультминутка	<i>Ежедневно по мере необходимости</i>	3-5
двигательная разминка в системе НОД с преобладанием статических поз	<i>Ежедневно</i>	7-10
подвижные игры и упражнения на прогулке	<i>Ежедневно во время прогулки, подгруппами, подобранными с учетом уровня двигательной активности детей</i>	25-30
индивидуальная работа по развитию движений на прогулке	<i>Ежедневно во время прогулки</i>	12-15
прогулки-походы. Проведение диагностики физического развития на площадке ОУ	<i>2 раза в год</i>	30
оздоровительный бег	<i>Ежедневно во время утренней гимнастики</i>	1-1,5 мин.
гимнастика послед дневного сна с контрастными воздушными ваннами, хождение по массажным дорожкам	<i>Ежедневно по мере пробуждения и подъема детей</i>	не более 10 мин.
корректирующая гимнастика	<i>подгруппами, подобранными с учетом рекомендаций врача, 2 раза в неделю</i>	15
непосредственно образовательная деятельность по физической культуре и хореографии	<i>3 раза в неделю в зале и на свежем воздухе, подгруппами, подобранными с учетом физического развития детей, проводится в первой половине дня (1 раз на свежем воздухе)</i>	25
самостоятельная двигательная деятельность	<i>Ежедневно под руководством воспитателя в помещении и на воздухе,</i>	40-60

	<i>продолжительность зависит от индивидуальных особенностей двигательной активности детей</i>	
--	---	--

Система закаливающих мероприятий

\	младшая	Средняя	Старшая	подготовительная
Осень	1 2 3 5 6 7	1 2 3 5 6 7 10	1 2 3 4 5 6 7 10	1 2 3 4 5 6 7 10
Зима	1 2 5 6 7	1 2 5 6 7 10	1 2 3 5 6 7 10	1 2 3 4 5 6 7 10
Весна	1 2 3 4 5 6 7 8	1 2 3 4 5 6 7 8 10	1 2 3 4 5 6 7 8 9 10	1 2 3 4 5 6 7 8 9 10
Лето	1 2 3 4 5 6 7 8 9	1 2 3 4 5 6 7 8 9 10	1 2 3 4 5 6 7 8 9 10	1 2 3 4 5 6 7 8 9

- 1 – воздушно-температурный режим
- 2 – воздушные ванны во время одевания
- 3 – утренний прием на улице
- 4- облегченная одежда
- 5 – полоскание рта после еды
- 6 – умывание лица, рук прохладной водой
- 7– прогулки на свежем воздухе
- 8– солнечные и воздушные ванны
- 9 – ходьба босиком в обычных условиях до и после сна, на занятиях физкультурой (от 2 до 20 минут, время увеличивается постепенно)
- 10 – сон при сниженной температуре воздуха (16-14°С)

Организация двигательной деятельности детей

вид двигательной деятельности	физиологическая и воспитательная задача	необходимые условия	ответственный
утренняя гимнастика	Воспитывать потребность начинать день с движения. Формировать двигательные навыки.	Музыкальное сопровождение. Одежда, не стесняющая движений. Наличие атрибутов. Непосредственное руководство взрослыми	Воспитатели групп, воспитатель по физической культуре, медицинская сестра
движения во время бодрствования	Удовлетворение органической потребности в движении. Воспитание ловкости, смелости, выносливости, гибкости	Наличие в групповых помещениях на участке детского сада места для движения. Одежда не стесняющая движений. Игрушки и пособия, побуждающие ребенка к движению	Старший воспитатель, воспитатели групп, воспитатель по физической культуре
подвижные игры	Воспитание умения двигаться в соответствии с заданными условиями. Воспитывать волевое (произвольное) внимание через овладение умением выполнять правила игры	Знание правил игры	Воспитатели, групп, воспитатель по физической культуре
музыкально-ритмические движения	Воспитание чувства ритма, умения выполнять движения под музыку	Музыкальное сопровождение.	Музыкальный руководитель
гимнастика пробуждения	Сделать более физиологичным переход от сна к бодрствованию. Воспитывать потребность перехода от сна к бодрствованию через движение	Знание воспитателем комплексов гимнастики пробуждения. Наличие в спальне места для проведения гимнастики	Воспитатели групп, воспитатель по физической культуре, медицинская сестра
гимнастика и массаж	Воспитание точного двигательного навыка. Качественное	Обязательное наличие гимнастических пособий. Непосредственное руководство взрослого	воспитатель по физической культуре, старшая медицинская

	созревание мышц		сестра
корректирующая гимнастика	Укрепление мышц опорно-двигательного аппарата. Формирование навыка правильно осанки	Наличие места для проведения гимнастики и специального оборудования. Одежда, не стесняющая движений. Непосредственное руководство взрослого.	Воспитатели групп, воспитатель по физической культуре, медицинская сестра

Методическое обеспечение образовательная область Физическое развитие

1. Комплексная программа	Детство: Примерная образовательная программа дошкольного образования / Т. И. Бабаева, А. Г. Гогоберидзе, О. В. Солнцева и др. — СПб. : ООО «ИЗДАТЕЛЬСТВО «ДЕТСТВО-ПРЕСС», 2014.
2. Технологии и методические пособия	<ol style="list-style-type: none"> 1. Двигательная активность ребенка в детском саду / М.А. Рунова. – М.: Мозаика-синтез, 2000. 2. Физкультурное и спортивно-игровое оборудование для дошкольных образовательных учреждений / Т.И. Осокина, Е.А. Тимофеева, М.А. Рунова. – М.: Мозаика-синтез, 1999. 3. Физическая культура в младшей группе детского сада / Л.Д. Глазырина. – М.: Владос, 2005. 4. Физическая культура в старшей группе детского сада / Л.Д. Глазырина. – М.: Владос, 2005. 5. Тематические физкультурные занятия и праздники в дошкольном учреждении / А.П. Щербак. – М.: Владос, 1999. 6. Физкультурные праздники в детском саду / В.Н. Шебеко, Н.Н. Ермак. – М.: Просвещение, 2003. 7. Учите бегать, прыгать, лазать, метать / Е.Н.Вавилова. -М.: Просвещение, 1983. 8. Физкультурные занятия и спортивные игры в детском саду / А.И.Фомина - М.: Просвещение, 1984. 9. Развивайте у дошкольников ловкость, силу, выносливость / Е.Н.Вавилова - М.: Просвещение, 1981. 10. Как воспитать здорового ребенка / В.Г.Алямовская, М.:LINKA PRESS, 1993. 11. Воспитаем детей здоровыми / Ю.Ф.Змановский, М.:Медицина, 1989. 12. Какая физкультура нужна дошкольнику / В.А.Шишкина, М.В.Мащенко, М.: Просвещение, 2000 13.Занимательная физкультура в детском саду для детей 3-4 лет./К.К.Утробина, М.: Издательство ГНИМ и Д, 2003 г. 14. Занимательная физкультура в детском саду для детей 5-7 лет. /К.К.Утробина, М.: Издательство ГНИМ и Д, 2003 г. 15. Физкультурные занятия в детском саду. Вторая младшая группа. /Пензулаева Л.И., М.: Мозаика-Синтез, 2009-2010 г. 16. Физкультурные занятия в детском саду. Старшая группа. /Пензулаева Л.И., М.: Мозаика-Синтез, 2010 г. 17. Физическая культура в детском саду /Т.И.Осокина, М.: Просвещение, 1986. 18.Уроки Мойдодыра / Г.Зайцев. – СПб.: Акцидент, 1997. 19.Уроки этикета / С.А. Насонкина. – СПб.: Акцидент, 1996. 20.Разговор о правильном питании / М.М. Безруких, Т.А.

	<p>Филиппова. – М.: Олма-Пресс, 2000.</p> <p>22 Уроки здоровья / Под ред. С.М.Чечельницкой.</p> <p>23 Как воспитать здорового ребенка / В.Г. Алямовская. – М.: linka-press, 1993.</p> <p>24 Современные методики оздоровления детей дошкольного возраста в условиях детского сада / Л.В. Кочеткова. – М.: МДО, 1999.</p> <p>25 Здоровьесберегающие технологии воспитания в детском саду / Под ред. Т.С. Яковлевой. – М.: Школьная пресса, 2006.</p> <p>26 Растем здоровыми / В.А. Доскин, Л.Г. Голубева. – М.: Просвещение, 2002.</p> <p>27.Развивающая педагогика оздоровления / В.Т. Кудрявцев, Б.Б. Егоров. – М.: 2000.</p> <p>28.Укрепляйте здоровье детей /Е.Н.Вавилова, М.: Просвещение, 1986</p> <p>29.Закаливание детей /В.П.Спирина - М.: Просвещение, 1978.</p> <p>30.Здоровье ребенка в ваших руках /С.М.Мартынов - М.: Просвещение, 1991.</p> <p>31.Нетрадиционные виды гимнастики /В.М.Смолевский, Б.К.Ивлиев - М.: Просвещение, 1992.</p> <p>32.Система комплексных мероприятий по оздоровлению детей в дошкольных образовательных учреждениях /М.Н.Кузнецова – М.: Аркти, 2003.</p> <p>33.Формирование представлений о здоровом образе жизни у дошкольников /И.М.Новикова - М.: Мозаика-Синтез, 2010г.</p>
--	---

2.7. Игровая деятельность

Задачи воспитателя по развитию игровой деятельности конкретизируются с учетом разных игр.

1. Развивать игровой опыт каждого ребенка.
2. Поддерживать новые возможности игрового отражения мира.
3. Развивать интерес к творческим проявлениям в игре и игровому общению сверстниками.

Игра как особое пространство развития ребенка от трех до семи лет

Четвертый год жизни. 2-я младшая группа

Игра — самая любимая и естественная деятельность младших дошкольников. Игра сопровождает младших дошкольников в течение всего времени пребывания в детском саду. Веселые хороводные и имитационные игры, игры с сюжетными и заводными игрушками поднимают настроение, сближают детей. Игровые моменты во время умывания, приема пищи, сборов на прогулку повышают интерес детей к выполнению режимных процессов, способствуют развитию активности и самостоятельности.

Задачи воспитателя по развитию игровой деятельности конкретизируются с учетом разных игр.

1. Развивать игровой опыт каждого ребенка.
2. Поддерживать новые возможности игрового отражения мира.
3. Развивать интерес к творческим проявлениям в игре и игровому общению сверстниками.

Сюжетно-ролевые игры

Проявление интереса к разнообразному содержанию сюжетно-ролевых игр на основе отображения семейных отношений, непосредственных впечатлений от посещения магазина, поликлиники, событий прочитанных книг, мультфильмов, картинок. Отражение в сюжете элементарного взаимодействия взрослых (мама - дочка, врач - пациент, парикмахер - клиент, капитан - матрос и др.), включение в сюжет нескольких взаимосвязанных действий.

Освоение умений принимать игровую роль, участвовать в не сложном ролевом диалоге, называть свою игровую роль и игровые действия, отвечать на вопросы об игре («Как зовут твою дочку? Что ты ей сварила?»). Участие в элементарном планировании игровых действий в совместной с воспитателем игре («Может быть, твоя дочка хочет погулять? Куда вы пойдете?»).

Использование в играх разных игрушек, предметов-заместителей, атрибутов одежды (халат и шапочка врача, бескозырка матроса, фуражка и жезл полицейского). По побуждению воспитателя использование развешивания игры в определенном игровом уголке (парикмахерская, кабинет врача). Проявление инициативы в дополнении игровой обстановки, использовании предметов-заместителей, деталей костюмов.

Освоение способов игрового общения со сверстниками в паре, в малой группе: элементарно договариваться о совместных действиях («Давай катать машинки», «Давай кидать мяч»), о ролях («Я буду лечить, приносите своих детей»). При поддержке и помощи воспитателя вступать в игровое общение со сверстниками — в паре, в малой группе; во втором полугодии — самостоятельно договариваться со сверстниками о выполнении знакомых игровых действий в общем игровом сюжете.

Участие в создании построек из разных деталей (игровые модули, крупный строитель, коробки, стульчики): автобусы, поезда. Поддержка желания использовать простейшие постройки в игровом сюжете, развития сюжета при помощи постройки («Кукла смотрит из домика, выходит гулять по дорожке, садится на скамейку»).

Режиссерские игры

Участие в режиссерских играх по сюжетам сказок, стихотворений, мультипликационных фильмов, несложных иллюстраций и картинок. Освоение способов показа сценок при помощи игрушек, выполнение несложных игровых

заданий («покажи, как Колобок убежал от волка», «покажи, как Машенька легла спать в Мишуткину кроватку» и пр.), использование способов передвижения игрушки по игровому пространству, действий с двумя игрушками (две куклолки идут на прогулку; волк догоняет зайчика; Машенька прячется от медведя и др.), освоение способов их озвучивания — ролевой речи и комментария («Мишка идет, топ-топ», «зайчик испугался волка и убежал»).

Проявление желания отвечать на вопросы воспитателя о происходящем в игре, о том, что произойдет дальше, активно реагировать на появление нового игрового персонажа, на проблемные ситуации («Шла Машенька по лесу и заблудилась. Кто помог ей найти дорогу домой?»).

Игровые импровизации

Участие в играх-имитациях, освоение характерных движений и звукоподражаний на основе примера воспитателя: насекомые и цыплята, кошка и котенок, самолеты, автомобили, комарики и пр., отражение характерных действий («Мы - мышки, бегаем тихо-тихо и пицим, мы ищем сыр и сухарики»).

Самостоятельное воспроизведение игровых действий, соответствующих тексту стихотворения, потешки; выполнение различных движений под музыку: скакать как лошадки, летать как бабочки. Создание игровых образов в соответствии с разным настроением музыки, ее темпом: изображать неуклюжих медведей, веселых зайчиков, птиц, цветы, раскрывающиеся под лучами солнца и засыпающие вечером.

Участие в совместных со сверстниками играх-имитациях, поддержка проявлений воображения и творчества: кружатся снежинки, летят большие и маленькие птицы, веселые и грустные бабочки и т. п. При поддержке воспитателя создание игрового образа и отражение его в движениях в разном темпе («Маленькие ножки бегут по дорожке, огромные ноги бредут по дороге; бабочки летают — солнышко сияет, дождик полил - крылышки замочил, трудно лететь - на цветочек нужно сесть»).

Участие в хороводных играх, организуемых воспитателем и по собственной инициативе, использование в играх предметов для ряженья. Проявление желания импровизировать с персонажами пальчикового театра (на пальцы надеваются головки зверюшек или кукол), с куклами-варежками (на варежку нашиваются аппликации мордочек зверей); передавать игровые действия, сопровождать их речью, вступать в игровой диалог с другим ребенком.

Игра-экспериментирование с различными предметами и материалами

Игры с песком и снегом. «Лепим колобки», «Делаем фигурки» (дети экспериментируют с разными формочками и материалами: мокрый и рассыпчатый снег, влажный и сухой песок), «Делаем дорожки и узоры из песка» (дети тонкой струйкой сыплют песок на землю, асфальт, цветную бумагу из малой лейки беззаконечника, ведерка с дырочкой в дне, кулечка с небольшим отверстием, делая разные узоры). «Цветной снег» (дети поливают уплотненный снег тонкой струйкой окрашенной воды, рисуя узоры). «Разные ножки бегут по дорожке» (дети экспериментируют, отпечатывая следы разной обуви на снегу, оставляя отпечатки следов игрушек с колесами или полозьями, изображают трактор, протаптывая узкие и широкие дорожки к домикам игрушек).

Игры с водой и мыльной пеной. «Веселые путешественники», «Веселые кораблики» (дети запускают в таз с водой, в лужу, в ручеек разные предметы — лодочки, щепочки, кораблики; наблюдают за ними, делают «волны», «ветер», отправляют в плавание мелкие игрушки). «Нырки» (дети топят в тазу или в ванночке маленькие мячи, резиновые надувные игрушки, шарики от пинг-понга, разжимают пальцы — и игрушки выпрыгивают из воды). «Вот какая пена!» (дети соревнуются, кто лучше взобьет пену в тазике). «Ловкие пальчики» (дети мочат в воде поролоновые губки разного цвета и формы и отжимают их, переливая воду из одного тазика в другой). «Бульбочки» (в тазу с водой дети булькают воздухом из резиновых игрушек и наблюдают за пузырьками воздуха, булькают разными бутылочками,

погружая их вводу и наполняя водой, наблюдают, в каких случаях получается больше «бульбочек»).

Игры с бумагой. «Снежки» (дети комкают бумагу, делают «снежки» и бросаются ими); «Блестящие комочки» (дети комкают тонкую фольгу, делают разные комочки и играют с ними); «Бумажный вихрь» (дети нарезают ножницами кусочки цветной тонкой бумаги и сдувают ее с помощью «ветра», создаваемого листом плотной бумаги, веером или дыханием, наблюдают за «полетом»).

Игры с тенью. Воспитатель закрепляет источник света так, чтобы на стене четко обозначилась тень, и дети по своему желанию экспериментируют с тенями: сотражением своих рук, движений различных игрушек, предметов.

Дидактические игры. Игры с готовым содержанием и правилами. Совместное с воспитателем участие в играх с предметами, дидактическими игрушками, с картинками. Развитие умения выделять различные сенсорные признаки в предметах и их изображениях (цвет, размер, форму); выделять в предмете несколько признаков: его назначение, части, материал; различать «правильные» и «неправильные» предметы (ведерко с доньшком и без доньшка, варежка с пальчиком без пальчика).

При помощи воспитателя принимать игровую задачу, выполнять действия в определенной последовательности, начинать действовать по сигналу, действовать по образцу и в соответствии с игровой задачей, понимать несложные схемы (вести игровой персонаж по игровому полю согласно направлению стрелок «Умные тропинки»), замещать реальные предметы геометрическими фигурами.

Результаты развития игровой деятельности

Достижения ребенка (Что нас радует)

- Ребенок отражает в играх разные сюжеты.
- Активно осваивает способы ролевого поведения: называет свою роль и обращается к сверстнику по имени игрового персонажа.
- Охотно вступает в ролевой диалог с воспитателем и со сверстником.
- У ребенка есть любимые игры и роли, которые он охотнее всего выполняет.
- Использует разнообразные игровые действия, называет их в ответ на вопрос воспитателя.
- В дидактических играх принимает игровую задачу и действует в соответствии с ней.
- Проявляет интерес к игровому общению со сверстниками.

Вызывает озабоченность и требует совместных усилий педагогов и родителей

- Игры однообразны, ребенок воспроизводит одни и те же игровые действия.
- В совместной игре с воспитателем малоинициативен.
- Проявляет неустойчивость в игровом общении: дружеское отношение часто сменяется конфликтами, попытками завладеть игрушками других детей.
- Игровое сосредоточение недостаточное: начинает игровые действия и быстро прекращает их, переходит к новым игрушкам и так же быстро оставляет игру, не развив сюжет.
- В дидактических играх часто не принимает игровую задачу и просто манипулирует с игровым материалом.

Пятый год жизни.

Задачи развития игровой деятельности

1. Развивать все компоненты детской игры (обогащать тематику и виды игр, игровые действия, сюжеты, умения устанавливать ролевые отношения, создавать игровую обстановку, используя для этого реальные предметы и их заместители, действовать в реальной и воображаемой игровых ситуациях).
2. Обогащать содержание детских игр, развивать воображение, творчество, интерес к игровому экспериментированию.
3. Формировать умение следовать игровым правилам в дидактических, подвижных, развивающих играх.

4. Воспитывать доброжелательные отношения между детьми, обогащать способы их игрового взаимодействия.

Сюжетно-ролевые игры. Проявление интереса к отображению в сюжетно-ролевых играх семейных и несложных профессиональных отношений взрослых (врач — пациент, парикмахер — клиент, капитан — матрос и др.), к объединению в одном сюжете разнообразных тематике событий (мама с дочкой собрались идти в гости, сначала они зашли в парикмахерскую, а затем в магазин за подарками). Поддержка эмоционального вовлечения в содержание, которое находит отражение в игре.

Освоение новых способов ролевого поведения: способности строить сюжеты с большим количеством персонажей, самостоятельно вести ролевые диалоги, выполнять по ходу развития сюжета не одну, а несколько ролей. Развитие умений до начала игры определять тему, одно-два игровых события («Во что будем играть? Что произойдет?»), распределять роли до начала игры. Самостоятельное использование в играх предметозаместителей (разнообразные кубики, бруски, флаконы, веревки, бечевки, которые могут быть использованы в качестве других предметов). По побуждению воспитателя использование изобразительных игровых действий («чик-чик, это чек»). Освоение способа развития игрового замысла через проблемную ситуацию: потеря какого-либо предмета (у парикмахера исчезли все расчески), невозможности достичь цель (корабль сбилсся с курса).

Развитие умения вести разные ролевые диалоги — в начале года в совместной игре с воспитателем, а во втором полугодии — в совместной игре со сверстниками. В совместной игре с воспитателем изменять содержание диалога в зависимости от смены ролей, обмениваться ролями с воспитателем, действуя в соответствии с новой игровой позицией (диалоги по телефону в разных ролях — мамы, папы, бабушки, детей).

Освоение способа сокращения предметных игровых действий детей за счет обозначения части сюжета в речевом плане («Как будто мы уже покормили кукол и теперь будем одевать их на прогулку»).

Самостоятельное включение в игровой сюжет новых событий, ролей, проявление творчества в выборе предметозаместителей и создании игровой обстановки (устраивать комнату для кукол, обстановку магазина, парикмахерской, кабинета врача, гаража и т. п.). Использование по собственной инициативе в играх ряженья, масок, музыкальных игрушек (бубен, металлофон, дудочки-свистульки). К концу года самостоятельное придумывание реплик игровых персонажей, использование разных интонаций в ролевых диалогах, комбинирование в сюжете 3—4-х эпизодов, разнообразного содержания. Развитие доброжелательности в игровом общении с партнерами-сверстниками.

Проявление инициативности в игровом взаимодействии со сверстниками, добрых чувств по отношению к сверстникам и игрушкам, интереса к общему замыслу и к согласованию действий с играющими детьми.

Режиссерские игры. Участие в режиссерских играх на основе литературного опыта, впечатлений от просмотра мультипликационных фильмов, комбинирования событий из разных мультфильмов или сказок. Отображение в индивидуальных играх эмоционально значимых событий (посещение врача, приход гостей, поездка в поезде и пр.). Освоение умения представить готовую сюжетную ситуацию и показать ее зрителю (взрослому). Проявление самостоятельности в осуществлении режиссерской игры (передвижение игрушек по игровому полю, озвучивание событий, комментирование происходящего в игре). По побуждению воспитателя, а впоследствии самостоятельно озвучивание диалога между персонажами, выражение оценки персонажей, их действий («зайчик-трусишка испугался волка, побежал»). Проявление инициативы в выборе необходимых материалов и игрушек для создания обстановки режиссерской игры, использовании предметозаместителей. Проявление интереса к режиссерской игре на основе ситуации, служащей завязкой сюжета (например: в кровати лежит мишка с перевязанной бинтом лапой; кукла Маша накрыла стол и ждет гостей). По побуждению воспитателя высказывание предположений о том, что произойдет дальше,

разыгрывание продолжения ситуации, передача диалогов героев. К концу года самостоятельное придумывание и создание ситуаций-завязок сюжета режиссерской игры при помощи игрушек и предметов, их показывают воспитателю, сверстникам.

Игровые импровизации и театрализация. Участие в творческих имитационных играх, развитие умения мимикой, жестами, движениями передавать разное эмоциональное состояние персонажей («зайчик заблудился, испугался, но его нашли медвежата, приласкали, отвели домой, и все смеются, хлопают в ладоши, радуются»). Использование жестов и движений для передачи физических особенностей игрового образа («летят большие птицы и маленькие птички», «идет по снегу большой медведь и маленькая обезьянка»).

Освоение умений жестом показать: маленькая бусинка, куколка — вот такая; огромный снежный ком, дом, гора — вот такие, передать интонацией и силой голоса игровой образ (маленькая мышка и великан, гномик и дракон). В играх на темы литературных произведений освоение умений выразительно передавать особенности движений, голоса, эмоциональные состояния.

Участие в театрализациях на темы любимых сказок («Репка», «Кот, петух и лиса», «Колобок»). Самостоятельное использование предметов для ряженья: элементов костюмов сказочных героев, масок животных, эмблем с изображениями любимых литературных персонажей (Винни-Пух, Буратино). Проявление желания самостоятельно воспроизводить в играх-драматизациях полюбившиеся эпизоды сказок, мультипликационных фильмов.

Игра-экспериментирование с различными предметами и материалами.
Игры с водой, снегом, льдом. «Волшебная вода» (смешивание подкрашенной воды и получение разнообразных «волшебных» цветов и оттенков). «Цветные капельки» (капанье из пипетки в баночки с водой жидкой краски различной густоты и насыщенности и наблюдение за «путешествием» капельки). «Льдинки» (замораживание окрашенной воды в разных формочках и украшение льдинками построек из снега). «Ледяные узоры» (замораживание в воде узоров из камешков, бусинок, листьев и рассматривание их). «Освобождение из плена» (размораживание маленьких игрушек, замороженных во льду «ледяной колдуньей»). «Тонет — не тонет» (испытание на плавучесть игрушек из разного материала). «Снежные фигуры» (лепка из снега снежных баб, снегурочек, зайчиков, игра в снежное царство), «Кто прошел?» (узнавать следы на снегу по отпечаткам).

Игры с мыльной водой и пеной. «Мыльные пузыри» (пускание мыльных пузырей с помощью разных предметов: соломинок, трубочек, деревянных катушек из-под ниток и пр.). «У кого пена выше и пышней» (выдувание воздуха через трубочку и т. п. в мыльную воду с целью получения самой большой). «Подушка из пены» (испытание: какие предметы, из каких материалов могут лежать на поверхности пены).

Игры с зеркалом. «Поймай солнышко» (маленьким зеркалом поймать луч солнца и пустить зайчика). «Солнечные зайчики» (воспитатель и дети пускают веселых солнечных зайчиков). «Что отражается в зеркале» (пытаться увидеть, что находится за спиной, справа, слева, на потолке, только с помощью зеркала).

Игры со светом. «Театр теней», «У кого тень интересней», «Угадай, чья тень» (экспериментирование с тенью), «Прятки и поиски» (поиск спрятанного предмета с помощью фонарика в темноте).

Игры со стеклами. «Мир меняет цвет» (рассматривание окружающего через стекла разного цвета). «Таинственные картинки» (рассматривание цветных картинок через стекла разного цвета и наблюдение: какие изображения на картинке становятся невидимыми). «Все увидим, все узнаем» (рассматривание предметов, мелких картинок, знаков, узоров через увеличительное стекло).

Игры со звуками. «Погремушки» (испытание: какие предметы лучше гремят в коробочках из разных материалов). «Звонкие бутылочки» (испытать, какой звук издает молоточек, если ударять по бутылочкам, наполненным водой, песком, или по пустым).

«Угадай, что шуршит, что гремит» (узнать с закрытыми глазами разные звуки: разрывания или сминания бумаги, колебания фольги, насыпания песка, переливания воды и пр.).

Дидактические игры. Игры с готовым содержанием и правилами. Совместное с воспитателем участие в играх на сравнение предметов по различным признакам (размеру, форме, цвету, назначению и т. п.), группировку предметов на основе общих признаков (это — посуда, это — обувь; здесь ленты одинаковой длины и одинакового цвета); составление целого изображение из 6—8 частей («Составь картинку», «Пазлы»); выстраивание «ряда» из одинаковых предметов по убыванию или возрастанию того или иного признака (по размеру, по ширине, высоте, интенсивности цвета и т. д.); составление простого плана-схемы с использованием разнообразных замещений реальных объектов (игры «Угадай картинку», «Найди по схеме», «Волшебные знаки»).

Освоение способов планирования своей поисковой игровой деятельности, реализация образов воображения (развивающие игры «Сложи узор», «Точечки», «Уголки», «Уникуб» и др.).

Развитие умения принимать поставленную воспитателем игровую задачу или выдвигать самостоятельно свою задачу в знакомой игре. Самостоятельно или с небольшой помощью воспитателя действовать по правилам, стремиться к результату, контролировать его в соответствии с игровой задачей.

Освоение правил настольно-печатных игр: объединяться со сверстниками, действовать по очереди, по простой схеме и т. п. В совместной с воспитателем игре пояснять ход игры, рассказывать, как правильно действовать в игре. Формулирование в речи, достигнут или нет игровой результат («У меня получилось правильно — картинка составлена»). Самостоятельно замечать неполное соответствие полученного результата требованиям. Проявление желания объяснить сверстникам, как правильно играть в игру; не смеяться над проигравшим сверстником.

Результаты развития игровой деятельности

Достижения ребенка (Что нас радует)

В играх наблюдается разнообразие сюжетов. Ребенок называет роль до начала игры, обозначает свою новую роль по ходу игры.

Проявляет самостоятельность в выборе и использовании предметов-заместителей, с интересом включается в ролевой диалог со сверстниками.

Выдвигает игровые замыслы, инициативен в развитии игрового сюжета или в создании интересных (выразительных) образов игровых персонажей.

Вступает в ролевой диалог, отвечает на вопросы и задает их соответственно принятой роли. Играя индивидуально, ведет негромкий диалог с игрушками, комментирует их «действия», говорит разными голосами за разных персонажей.

Проявляет интерес к игровому экспериментированию с предметами и материалами.

Проявляет творчество в создании игровой обстановки, в театрализации эпизодов любимых сказок, в имитации действий животных, сказочных героев и пр.

В играх с правилами принимает игровую задачу, проявляет интерес к результату, выигрышу.

Доброжелателен в общении с партнерами по игре.

Вызывает озабоченность и требует совместных усилий педагогов и родителей

В игре ребенок повторяет однообразные сюжетные эпизоды. Затрудняется исполнять разные роли в одной сюжетно-ролевой игре, придумать новый вариант сюжета или новую роль.

Испытывает затруднения в согласовании игровых действий с партнерами-сверстниками, вступает в конфликты, не пытается вникнуть в общий замысел.

Нуждается в помощи воспитателя для установления игрового взаимодействия со сверстниками.

В игре с воспитателем проявляет интерес к его игровым действиям, повторяет их, но испытывает трудности в ролевом диалоге.

В играх с правилами путает последовательность действий, вступает в игру раньше сигнала, упускает правила.

Затрудняется назвать и перечислить любимые игры.

Шестой год жизни. Старшая группа

В старшей группе необходимо создать условия для активной, разнообразной творческой игровой деятельности.

Задачи развития игровой деятельности

1. Развивать умение играть на основе совместного со сверстниками сюжетосложения: сначала через передачу в игре знакомых сказок и историй, затем — через внесение изменений в знакомый сказочный сюжет (введение новой роли, действия, события), впоследствии — через сложение новых творческих сюжетов.

2. Обогащать содержание сюжетных игр детей на основе знакомства с явлениями социальной действительности и отношениями людей (школа, магазин, больница, парикмахерская, путешествия и др.), активизировать воображение на основе сюжетов сказок и мультипликационных фильмов.

3. Совершенствовать умение следовать игровым правилам в дидактических, подвижных, развивающих играх.

4. Развивать умение сотрудничать со сверстниками в разных видах игр: формулировать собственную точку зрения, выяснять точку зрения своего партнера, сравнивать их и согласовывать при помощи аргументации.

Сюжетно-ролевые игры. Проявление интереса к сюжетно-ролевым играм, содержанием которых является отображение социальной действительности, к комбинированию в одном сюжете реальных и фантастических событий, разнообразных ситуаций взаимодействия людей, коллизий; появление сюжетно-ролевых игр новой тематики («Музей», «Книжный гипермаркет», «Туристическое агентство» и др.) и игр с продолжением сюжета в течение нескольких дней.

Самостоятельное участие в создании игровой обстановки с учетом темы игры и воображаемой ситуации, совместное с воспитателем изготовление игрушек-самоделки предметов-заместителей до игры или по ее ходу. Освоение нового содержания сюжетно-ролевых игр в процессе общения и сотворчества воспитателя и детей, направленного на подготовку к игре: накопление содержания для игр, придумывание возможных игровых ситуаций, творческого создания обстановки для игр. Освоение умения фиксировать придуманные ситуации, события при помощи рисунков, пиктографического письма, записывания сюжетных событий воспитателем под диктовку детей и пр.

Освоение способов сюжетосложения: придумывание целостных сюжетных событий в совместной с воспитателем и сверстниками игре-придумке; проговаривание части игровых событий во время игры, речевое обозначение места действия.

Самостоятельное называние своей роли до начала игры, обращение к партнеру по имени игрового персонажа. Проявление инициативы в ролевом диалоге со сверстником, изменение интонации голоса в зависимости от роли, характера и настроения игрового персонажа. Проявление способности передавать действия, отношения, характеры и настроения персонажей: требовательный учитель, любящая мама, капризная дочка; использовать средства выразительности: мимика, жесты, движения, интонация.

Самостоятельное или с небольшой помощью взрослого согласование общего игрового замысла с использованием разнообразных способов (считалки, жребий,

договор по желанию), установление договоренности о развитии сюжета и выборе ролей по ходу игры.

Самостоятельное создание игровой обстановки в зависимости от замысла игры, использование изобразительной или продуктивной деятельности детского коллекционирования (театральные программки, билеты, открытки, значки и пр.) для создания игровой обстановки.

Режиссерские игры и игра-фантазирование. Самостоятельное отображение в режиссерской игре и игре-фантазировании литературного опыта, впечатлений от просмотра мультипликационных фильмов, комбинирование событий из разных источников, внесение в них изменений (новые события, герои), придумывание новых сюжетов по аналогии с известными. Освоение способов фиксирования новых сюжетов при помощи записей, пиктограмм, рисунков; составление альбомов «Наши игры», моделей сюжета при помощи условных обозначений.

Понимание необходимости изменять интонацию голоса в зависимости от создаваемого образа, самостоятельно передвигать игрушку по игровому полю, имитировать движения персонажей, использовать звукоподражание, комментировать события, происходящие в сюжете режиссерской игры, оценивать поступки героев.

Активное стремление к согласованию развития сюжета со сверстниками, координации движения персонажей по игровому полю, ведению диалогов от имени игровых персонажей. Проявление творчества при создании обстановки для режиссерской игры: в подборе необходимых игрушек и предметов-заместителей, оформлении игрового поля (лес, волшебная поляна, дом и пр.). С помощью воспитателя использовать полифункциональный игровой материал, участвовать в создании полифункционального игрового материала в совместной с воспитателем деятельности.

В совместной с воспитателем игре-фантазировании использование приема частичного преобразования сюжета (замена места действия, замена героя, изменение характера персонажа), согласование придуманных событий с замыслами других игроков.

Игровые импровизации и театрализация. В театрализациях с помощью педагога и самостоятельно дети определяют место для «сцены» (ограждать, ставить ширмочки), создают игровую обстановку (готовят простейшие декорации: домики, силуэты деревьев; цветными шнурами или ленточками изображают реку, дорожку), согласовывают свои действия с другими «артистами». Действуют и говорят от имени разных персонажей, отражают в игре содержание любимых литературных произведений, комбинируют сюжеты.

В играх-имитациях детей побуждают выразительно и детально передавать разнообразные игровые образы, имитировать характерные движения, передавать в мимике и жестах различные эмоциональные состояния (медвежонок увидел бабочку и убежал за ней; мама-медведица ищет медвежонка, горюет, прислушивается к звукам леса, находит медвежонка, ласкает его, радуется; медвежонок счастлив). Воспитатель поддерживает стремление детей исполнять стихи, петь песенки в соответствии с игровым образом (медведица говорит густым, низким голосом, маленький зайчонок поет песенку тоненьким голоском).

Игра-экспериментирование с различными предметами и материалами.
Игры с водой, льдом, снегом. «Очистим воду» (очистка воды от разных примесей с помощью различных фильтров — бумаги, марли, сетки). «Игра цвета» (делать цветную воду и получать новый цвет путем смешивания разных цветов в разных пропорциях). «Вырастим кристаллы» (делать насыщенный солевой раствор и путем испарения воды получать кристаллы соли). «Волшебная соль» (выращивание кристаллов соли на веточках, опущенных в солевой раствор). «Царство цветных льдинок» (заливать цветную воду в разные формочки и замораживать). «Брызгалки» (в мягких флаконах из-под шампуня проделать дырочки, залить воду и брызгаться, устраивать соревнования: чья «брызгалка» дальше брызнет и пр.). «Соревнование мыльных пузырей» (выдувание

мыльных пузырей с помощью разных средств, соревнование на самый большой пузырь, самый «летучий», самый веселый).

«Наливаем — выливаем» (наполнять водой разные сосуды с узким и широким горлом с помощью разных средств: воронок, пипеток, трубочек, мензурок, шприцев). «Делаем фонтан» (с помощью резиновой трубки, на одном конце которой воронка, а на другом наконечник, наливая воду, наблюдать, когда фонтан бьет выше, когда ниже).

«Испытание кораблей» (делать разные корабли из бумаги, ореховой скорлупы, коробочек, испытывать их плавучесть на спокойной воде, во время ветра, нагоняя ветер разными способами, делая «бури»).

Игры со светом. «Пускаем солнечные зайчики», «Солнечные зайчики догоняют друг друга» (пытаться на стене поймать своим зайчиком солнечный зайчик другого ребенка). «Подаем сигналы фонариками», «Поиск» (в темной комнате с помощью фонарика разыскивать спрятанную вещь). «Цветные сигналы» (придумать, с помощью каких средств можно изменить цвет сигнала фонарика). «Теневой театр» (на стене спомощью рук показывать тени разных зверей и птиц). «Рисование свечой» (вместе своспитателем накапать воск на поверхность бумаги, затем покрыть краской — проступит восковой узор).

Игры с магнитами, стеклом, резиной. «Испытание магнита» (экспериментирование с магнитом: притягивание разных предметов, какие притягиваются, какие — нет; проверка подъемной силы магнита; какие предметы магнит поднимает, какие — нет; через какие преграды может действовать магнит — через бумагу, картон, ткань, фанеру, воду и т. п.). «Таинственные фигурки» (спомощью магнита заставляя двигаться на листе бумаги или экране различные металлические фигурки, предметы: булавки, шпильки, проволочных человечков). «Попрыгунчики» (привязывать к длинной резинке разные предметы — колечки, мячики, фигурки — и, дергая за резинку, заставляя их подпрыгивать). Игры сувеличительными стеклами или микроскопом: рассматривание разных предметов, материалов, поиск оставленных «следов» (игра «Сыщики»). «Мир в цветном стекле» (рассматривать окружающее через стекла разного цвета, узнавать, какие цвета «похищает» то или иное цветное стекло; специально рисовать «волшебные» картинки, накладывая одно цветное изображение на другое, а затем «находить» их, рассматривая в цветное стекло и пр.).

Игры с бумагой. Изготовление фигурок и предметов по типу оригами. «Вертушки» (изготовление разных бумажных вертушек и испытание их). «Гармошка» (с помощью тонкой бумаги и расчески гудеть, играть, как на губной гармошке). «Отпечатки» (делать отпечатки на бумаге с помощью самодельных печаток: вырезать их из картофеля, моркови, пробок и т. п.). «Таинственные письма» (рисовать или писать на бумаге молоком, лимонным или луковым соком, затем вместе с воспитателем нагревать бумагу и узнавать, что написано в таинственном письме). «Цветные брызги» (брызгать на положенные на бумагу силуэты цветной краской, затем убирать силуэты и получать изображение на цветном фоне). Экспериментирование с копировальной бумагой разного цвета (рисовать, делать несколько копий и пр.). «Борьба с наводнением» (на пластиковой или деревянной поверхности располагаются капли воды, небольшие лужицы; дети ищут способ осушить их, используя разную бумагу, марлю, ткань и пр.).

Дидактические и развивающие игры. Игры с готовым содержанием и правилами. Игры на сравнение предметов по нескольким признакам, установление сериационных рядов по разным основаниям, на группировку объектов на основе существенных признаков (живое — неживое; реальное — фантастическое; домашние животные — дикие животные). Игры на узнавание предметов по описанию, по вопросам («Угадай, что задумали»; «Вопрос — ответ»). Составление целого из частей (10—12 частей). Игры, связанные с ориентировкой по схеме, модели, плану, условным знакам, сигналам («Найти путь к домику»; «Найти клад по схеме»). Игры на осуществление контрольно-проверочных действий («Найди ошибку», «Контролер», «Найди отличия»). Речевые игры. Народные игры («Садовник», «Краски»,

«Катилася торба с высокого горба»). Игры с запрещающими действиями и правилами («Фанты», «Черное и белое», «„Да“ и „нет“ не говорите»). Различные виды лото. Интеллектуальные, развивающие игры (головоломки, лабиринты, смекалки, «Геокопт», «Танграм», «Колумбово яйцо», «Волшебный квадрат»).

Умение детей сознательно принимать игровую задачу, выполнять игровые действия по правилам, добиваться правильного результата. Понимание необходимости действовать в игре согласованно, соблюдать очередность действий, проявлять выдержку. Контролировать свои действия и действия других играющих, исправлять ошибки. Проявление настойчивости в поиске решения, умение видеть правильность результата. Самостоятельное объяснение сверстнику хода решения игровой задачи.

Знание нескольких игр с правилами и уметь их организовать. Проявление инициативы в придумывании новых правил в играх, стремление разнообразить их содержание за счет новых игровых действий.

Результаты развития игровой деятельности

Достижения ребенка (Что нас радует)

Присутствует предварительное обозначение темы игры и создание игровой обстановки.

Ребенок заинтересован совместной игрой, эмоциональный фон общения — положительный. Согласовывает в игровой деятельности свои интересы и интересы партнеров, умеет объяснить замыслы, адресовать обращение партнеру. Характерно использование просьб, предложений в общении с партнерами.

В сюжетных и театрализованных играх активность детей проявляется по-разному. Для детей-сочинителей наиболее интересны игры, которые осуществляются в вербальном плане. Заметен переход к игре-фантазированию, придумывание игровых событий преобладает над их практической реализацией через выполнение игровых действий. Для детей-исполнителей наиболее интересен процесс создания игровых образов в сюжетно-ролевой игре, управления персонажами в режиссерской игре. Для детей-режиссеров характерна высокая активность, как в инициировании игровых замыслов, так и в создании образов игровых персонажей. Они выступают посредниками в разрешении спорных ситуаций, дирижируют замыслами игроков, способствуют их согласованию. Для детей-практиков интересны многоплановые игровые сюжеты, предполагающие вариативные переходы от игры к продуктивной деятельности и обратно. Часто продуктивная деятельность предшествует игре и обогащает игровой замысел.

Ребенок проявляет интерес к игровому экспериментированию, к развивающим познавательным играм.

В играх с готовым содержанием и правилами действует в точном соответствии с игровой задачей и правилами.

Вызывает озабоченность и требует совместных усилий педагогов и родителей

В сюжетно-ролевых играх ребенок отражает элементарные бытовые сюжеты, характерно стереотипное разыгрывание одних и тех же сюжетов и ролей.

Не умеет согласовывать свои действия и замыслы в игре с другими детьми.

В играх с готовым содержанием увлекается процессом игры и не следит за правилами.

Нет интереса к развивающим играм, отказывается от игрового решения при первых трудностях, часто оставляет игру до ее завершения.

Знает мало игр, затрудняется в объяснении игровых правил другим.

Седьмой год жизни.

Важно обеспечить дальнейшее развитие самостоятельности в игре, интереса к новым видам игр, развивать игровое творчество детей. Игры с готовым содержанием и правилами содержат в себе черты будущей учебной деятельности. В них ребенок должен понять стоящую перед ним задачу (составить узор, найти правильный путь в лабиринте), осознать игровые правила (соблюдать очередность, учитывать запрещающие сигналы и знаки, продвигаться только по «своим» дорожкам, не

произносить запретные слова), следить, чтобы правила соблюдались всеми играющими (если играют несколько партнеров), контролировать себя, добиваться выигрыша и первенства.

Задачи развития игровой деятельности

1. Поддерживать проявления активности, самостоятельности и творчества детей в разных видах сюжетных игр; обогащать игровой опыт каждого ребенка на основе участия в интегративной деятельности (познавательной, речевой, продуктивной), включающей игру.

2. Формировать умение не только следовать готовым игровым правилам в дидактических, подвижных, развивающих играх, но и самостоятельно создавать новые правила.

3. Обогащать способы игрового сотрудничества со сверстниками, развивать дружеские взаимоотношения и способствовать становлению микрогрупп детей на основе интереса к разным видам игр.

Сюжетно-ролевые игры. Развитие интереса к отображению в сюжетно-ролевых играх разнообразных событий, связанных с их непосредственным опытом (посещение гипермаркета, кафе, парикмахерской), впечатлений, полученных от просмотра телевизионных передач, чтения художественной литературы, ожиданий, связанных с перспективой поступления в школу. Участие в играх проектного типа, в которых, принимая на себя роли, дети создают определенный продукт, который в дальнейшем может быть использован в других играх; стремление к играм с продолжением сюжета в течение нескольких дней.

Самостоятельное использование совместного со сверстниками сюжетосложения, переход от внесения изменений в знакомый сказочный сюжет (введение новой роли, действия, события) к сложению новых творческих сюжетов. Участие в подготовительном этапе сюжетно-ролевой игры: самостоятельное придумывание новых сюжетных линий, комбинирование и согласование вариантов развития сюжета со сверстниками. Активное использование приема словесной передачи воображаемых игровых событий, места действия («Здесь море. Это корабль — он плывет к замку волшебника») приемом условного проигрывания части сюжета — «как будто».

Проявление инициативы и активности в использовании продуктивной деятельности детей для создания необходимых атрибутов для игры (изготовление рекламных плакатов для игры в «цирк», коллажей, талончиков для лотереи, призов для победителей конкурсов и пр.), участие в создании коллекций предметов для разных игр (коллекция новогодних украшений для игры «Новогодний базар в гипермаркете», коллекция школьных принадлежностей для игр «Школа», «Школьный базар»).

Участие в согласовании общего игрового замысла с использованием разнообразных способов (считалки, жребия, договора по желанию), установление договоренности о развитии сюжета и выборе ролей по ходу игры.

Самостоятельное стремление детей совместно с партнерами распределять роли, обращаться к партнеру по имени игрового персонажа, вступать в разнообразные ролевые диалоги со сверстниками, передавать при помощи интонации, мимики, жестов характер и настроение ролевого персонажа, изменять интонацию голоса в зависимости от роли, характера и настроения игрового персонажа.

Режиссерские игры. Проявление интереса к отображению в режиссерских играх содержания знакомых литературных произведений, мультипликационных фильмов, творческому объединению в сюжете событий из разных книг, мультфильмов, самостоятельно придуманных событий.

Участие в индивидуальных и совместных режиссерских играх, управление 1—2-мя игрушками, согласование действий с действиями сверстников, изменение интонации голоса в зависимости от создаваемого образа, передвижение игрушки по игровому полю, имитируя движение персонажа, использование звукоподражаний, комментирование событий, происходящих в сюжете режиссерской игры, оценка поступков игровых персонажей. Проявление стремления к согласованию сюжета

сосверстниками, ведению диалогов от имени игровых персонажей, импровизации по ходу развития сюжета.

Самостоятельное создание обстановки для режиссерской игры: подбор необходимых игрушек и предметов-заместителей, оформление игрового поля (лес, волшебная поляна, дом и пр.), использование готового полифункционального игрового материала, проявление инициативы в создании нового полифункционального игрового материала при помощи продуктивной деятельности.

Игра-фантазирование. Проявление интереса детей к совместному со сверстниками фантазированию, инициативы в предложении темы игры, сюжетных линий, развертывания сюжета в воображаемом речевом плане, а также дополнения замыслов друг друга («Когда мыши в пещеру, со мной вот что случилось...», «Мы увидели, что к тебе приближается страшный великан, и решили его обмануть...»).

Самостоятельное использование разнообразных средств придумывания сюжета: карты сказочной страны, своих рисунков, картинок с изображением героев. Сочинение новых игровых сюжетов, используя прием частичного преобразования готового сюжета (замена места действия, замена героя, изменение характера персонажа), согласовывание придуманных событий с замыслами партнеров-сверстников.

Совместное с воспитателем участие в играх-фантазировании разнообразного содержания (краеведческого, природоведческого и пр.), создание вместе с детьми продуктов-сюжетов, зафиксированных разными способами (рисунки, пиктограммы, карты сказочной страны и пр.).

Игра-экспериментирование с разными материалами. Содержание данных игр аналогично содержанию в старшей группе. При их организации дети проявляют большую самостоятельность, педагог поддерживает инициативу детей в выборе игр, материалов, уборке пространства группы по окончании игры.

Дидактические и развивающие игры. Игры с готовым содержанием и правилами. Игры на составление целого из частей, от 10—12 частей и более: «Лоскутное одеяло», «Пазлы», «Собери волшебный узор», «Создай ковер-самолет». Игры на освоение отношений «целое — часть»: «Прозрачный квадрат», «Чудо-цветик», «Геоконт», «Шнур-затейник», «Маленький дизайнер». Игры на группировку предметов объектов на основе существенных признаков (живое — неживое; реальное — фантастическое; домашние животные — дикие животные), на разбиение совокупности объектов по группам одновременно по 2—3-м присущим им свойствам (цвет, форма, размер): «Сложи в корзину», «Заполни ячейки», «Что не подходит». Игры на сравнение предметов по нескольким признакам: «Найди пять отличий», «Общее и отличное», «Найди одинаковых гномиков», «Помоги найти нужный дом», «Одинаковые фото».

Игры на установление последовательности по степени возрастания или убывания признака: «Установи порядок», «Разложи по яркости цвета», «От сладкого к кислому», «От твердого к мягкому». Игры на поиск недостающей в ряду фигуры: «Найди, что пропущено», «Потеряшки», «Догадайся, кто спрятался», «Для кого это письмо?» **Игры на узнавание предметов по описанию или по вопросам** («Угадай, что задумали?»), «Задай вопрос и узнай», «Что предмет рассказывает о себе», «Догадайся и найди такой же»). Игры, связанные с ориентировкой по схеме, модели, плану, условным знакам, сигналам («Найти путь в пещеру Аладдина», «Найти клад по схеме»; «Лабиринт»).

Игры на плоскостное моделирование: головоломки «Танграм», «Колумбово яйцо», «Чудесный круг», «Три кольца». Игры на объемное моделирование: «Кубики-затейники», «Трансформер», «Собирайка», «Тетрис» (объемный). Игры на осуществление контрольно-проверочных действий: «Сколько ошибок сделал художник?», «Исправь ошибки», «Контролер», «Путаница», «Кто быстрее найдет все ошибки». Народные игры. Речевые игры («Садовник», «Краски», «Катилася торба высокового горба»). Игры с запрещающими действиями и правилами («Фанты»,

«Черное белое», «„Да“ и „нет“ не говорите»). Различные виды лото. Шашки. Шахматы. «Крестики и нолики».

Сознательное принятие игровой задачи, выполнение игровых действий по правилам, умение добиваться правильного результата, проявлять настойчивость в поиске решения и достижении результата. Проявление стремления рассуждать, анализировать, обдумывать свои ходы и действия, пояснять и комментировать свои действия в процессе игры.

Освоение умения объяснить воспитателю или сверстникам содержание и правила игры, ответить на вопросы об игре. Активное стремление действовать в совместной игре согласованно, соблюдать очередность действий, проявлять выдержку; контролировать свои действия и действия других играющих на основе правил, исправлять ошибки. Понимание того, что некрасиво смеяться над проигравшим сверстником. Проявление инициативы в организации нескольких знакомых игр (речевых, подвижных, развивающих, познавательных и др.).

Самостоятельное придумывание новых правил в знакомых играх, внесение разнообразия в их содержание за счет включения новых игровых действий. Совместное с воспитателем, а затем самостоятельное придумывание по аналогии со знакомыми новыми играми: оформление с помощью рисунков или готовых картинок игрового поля, обозначение при помощи стрелок маршрута, условных знаков — препятствий; согласование общих правил игры, условий выигрыша, придумывание названия игры («Путешествие по стране сказок», «Опасный маршрут», «Космические приключения»).

Проявление инициативы в процессе создания в группе игротеки, поддержка порядка, бережное отношение к играм и игровым материалам.

Результаты развития игровой деятельности

Достижения ребенка (Что нас радует)

Ребенок проявляет интерес к разным видам игр. Выражены индивидуальные предпочтения к тому или иному виду игровой деятельности.

Способен согласовать в игровой деятельности свои интересы и интересы партнеров, умеет объяснить замыслы, адресовать обращение партнеру.

В сюжетных и театрализованных играх активность детей проявляется по-разному. Детям-сочинителям наиболее интересны игры, которые осуществляются в вербальном плане. Придуманные ими сюжеты отличаются оригинальностью. Они становятся носителями игрового замысла. Дети-исполнители, артисты проявляют интерес к воплощению игровых образов и ролей. Используют при этом разнообразные средства — мимику, жест, речевую интонацию, комментирующую речь. Для детей-режиссеров характерна высокая активность, как в инициировании игровых замыслов, так и в создании образов игровых персонажей, выполнении игровых действий. Детям-практикам интересны многоплановые игровые сюжеты, предполагающие переходы от игры к продуктивной и конструктивной деятельности и обратно.

Ребенок проявляет интерес к игровому экспериментированию с предметами и материалами, а также к развивающим и познавательным играм. Настойчиво добивается решения игровой задачи.

В играх с правилами точно выполняет нормативные требования, может объяснить содержание и правила игры другим детям, в совместной игре следит за точным выполнением правил всеми участниками.

Вызывает озабоченность и требует совместных усилий педагогов и родителей

Ребенок тяготеет к шаблонным игровым сюжетам и действиям. В игровой роли маловыразителен. Речевая активность снижена. Сосредоточен на однообразных, стереотипных действиях с игрушками; ролевой репертуар беден.

В совместных играх наблюдается неумение согласовывать игровое взаимодействие с общим игровым замыслом. Предложения других играющих

по изменению сюжета принимает, но затрудняется соответственно изменить рисунок своей роли. Часто оставляет общую игру до ее завершения.

□ Знает мало игр, затрудняется в объяснении игровых правил другим. При попытках объяснить не заботится о том, чтобы быть понятным партнеру, раздражается, выражает недовольство, если сверстник задает вопросы.

□ В играх с готовым содержанием упускает отдельные правила. Возможности саморегуляции с позиции игровых правил снижены.

□ Не проявляет настойчивости в решении игровой задачи, если это требует интеллектуальных усилий (развивающие игры, головоломки и пр.), отказывается от игры, сразу обращается за подсказкой и помощью или переводит игру в простое манипулирование с игровым материалом.

Итак, виды игр программы «Детство»:

1. Сюжетно – ролевая
2. Строительная
3. Театральная
4. Дидактическая
5. Подвижная
6. Музыкальная
7. Игра-забава

Широкое использование разных видов игр в образовательной деятельности с детьми в МДОБУ базируется на основных положениях дошкольной педагогики и психологии:

❖ В игре формируются новые качества личности и психики дошкольника:

- коммуникативные способности;
- воображение и фантазия;
- произвольность поведения;
- способность к символическим замещениям;
- способность к преобразованиям;

❖ В игре удовлетворяются основные потребности самого ребенка:

- в общении;
- в познании;
- в самовыражении, свободе, активности и самостоятельности;
- в движении;
- в радости;
- в подражании взрослому (потребность «быть как взрослый») и др.

Функции игры в педагогическом процессе:

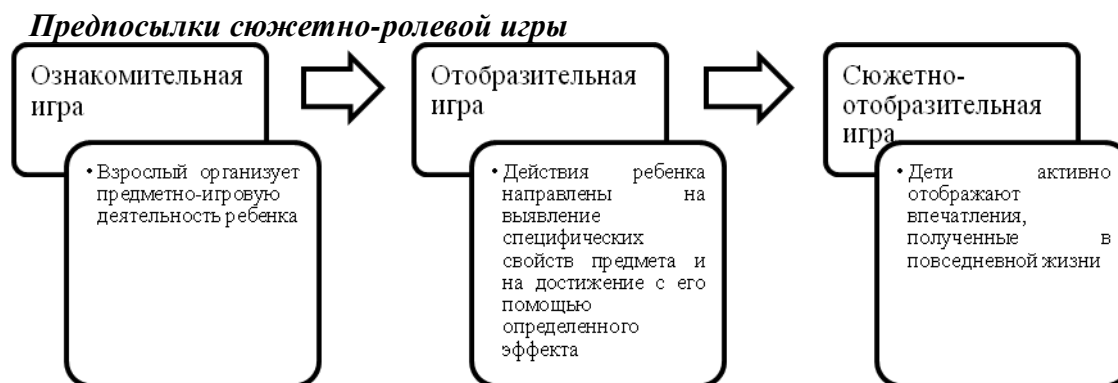
- ◆ средство общения с ребенком;
- ◆ средство обучения;
- ◆ средство воспитания;
- ◆ средство развития;
- ◆ средство изучения ребенка;
- ◆ средство коррекции;
- ◆ средство здоровьесбережения.

В образовательном процессе МДОБУ активно используется развивающий потенциал сюжетных самодеятельных игр как деятельности, способствующей позитивной социализации детей дошкольного возраста, освоению детьми разных социальных ролей и приобщению их к социокультурным нормам правилам.

Характеристика сюжетной самодеятельной игры

- Основа сюжетно-ролевой игры – мнимая, или воображаемая, ситуация.
- Характерная черта – самодеятельность детей.
- Через игру ребенок воплощает свои взгляды, представления.

- Дети отражают отношение к тому событию, которое они обыгрывают.



Формирование взаимоотношений в сюжетно-ролевой игре

- Уровень неорганизованного поведения, которое ведет к разрушению игр других детей.
- Уровень одиночных игр. Ребенок не вступает во взаимодействие с другими детьми, но и не мешает им играть.
- Уровень игр рядом. Дети могут играть вместе, но каждый действует в соответствии со своей игровой целью.
- Уровень кратковременного общения. Ребенок на какое-то время подчиняет свои действия общему замыслу.
- Уровень длительного общения – взаимодействие на основе интереса к содержанию игры.
- Уровень постоянного взаимодействия на основе общих интересов, избирательных симпатий.

Компоненты сюжетно-ролевой игры

- ✓ **Сюжет игры** – это сфера деятельности, которая воспроизводится детьми, отражение определенных действий, событий из жизни и деятельности окружающих.
- ✓ **Содержание игры** – это то, что воспроизводится ребенком в качестве центрального и характерного момента деятельности и отношений между взрослыми в их бытовой, трудовой и общественной деятельности.
- ✓ **Роль** – игровая позиция, ребенок отождествляет себя с каким-либо персонажем сюжета и действует в соответствии с представлениями о персонаже.

Сюжетная самостоятельная игра как деятельность предъявляет к ребенку ряд требований, способствующих формированию **психических новообразований**.

Действие в воображаемом плане способствует развитию символической функции мышления. Наличие воображаемой ситуации способствует развитию плана представлений.

Игра направлена на воспроизведение человеческих взаимоотношений, следовательно, она способствует формированию у ребенка способности определенным образом в них ориентироваться.

Необходимость согласовывать игровые действия способствует формированию реальных взаимоотношений между играющими детьми.

Педагогическое сопровождение формирования игрового опыта ребенка базируется на понимании закономерностей развития детской игры как деятельности.

Четыре ступеньки – четыре уровня овладения деятельностью ребенком-дошкольником:

- **узнавание** (обогащение жизненного опыта яркими впечатлениями, педагог – «артист, фокусник»),
- **воспроизведение под руководством** (совместная игра, педагог – партнер, «вкусный» собеседник),

- самостоятельность (самостоятельная игра, педагог – наблюдатель, «дирижер»),
- творчество(творческая игра, педагог – «очарованный зритель»).

**Общие принципы размещения материалов в групповом помещении
(вторая младшая группа)**

материалы и оборудование	Общие принципы размещения материалов в групповом помещении
игровая деятельность	<p>используются игрушки, отражающие реальную жизнь(например, машина «скорой помощи», грузовая, легковая машины, кукла-доктор и т.п.). Ряд игровых атрибутов нужно заменить предметами-заместителями для развития воображения ребенка, расширения творческих возможностей игры.</p> <p>Маленькие дети предпочитают крупное игровое оборудование. Размещены материалы на открытых полках. Разнообразные конструктивные и строительные наборы (напольные,настольные), легкий модульный материал (специальные поролоновые и обтянутые клеенкой блоки разных форм, цветов и размеров), а также разнообразные большие коробки, оклеенные бумагой или покрашенные в разные цвета, — материал,обладающий бесконечной привлекательностью для ребенка, предоставляющий малышам возможность изменять и выстраивать пространство для себя.</p>
продуктивная деятельность	<p>специальные самостирающиеся или восковые доски с палочкой для рисования и простые белые обои и восковые мелки (они не пачкают руки, не осыпаются). Рулон обоев закрепляется на стене, покрытой пленкой, или на столе и перематывается по мере использования. Имеется голок ряженья</p>
познавательно-исследовательская деятельность	<p>Подбираются предметы чистых цветов, четких несложных форм, разных размеров, выполненные из разнообразных (но безопасных для здоровья ребенка) материалов. Хорошо, если из предметов можно извлекать звуки, чувствовать аромат, запах, познавать характер поверхности (гладкость, шероховатость), прозрачность, твердость-мягкость и другие разнообразные свойства.</p> <p>Для развития мелкой моторики кроме специальных дидактических игрушек —вкладышей, пирамидок, шнуровок — нужно включать в обстановку пластиковые контейнеры с крышками разных форм и размеров, коробки, другие хозяйственные предметы, вышедшие из употребления. Примеряя крышки к коробкам, ребенок накапливает опыт сравнения величин, форм, цветов.</p> <p>В коробке, контейнере или на полках находятся необходимые предметы: емкости для переливания воды, мелкие резиновые игрушки, игрушки-забавы для игр с водой и песком (плавающие игрушки, водяные мельницы, сита, шарики от пинг-понга, поролоновые губки, формочки, ведерки, штампы, воронки, камешки, мелкие пластмассовые игрушки для закапывания в песок и подобные предметы).</p> <p>Мозаика (крупная пластиковая, магнитная и крупная гвоздиковая), пазл из 3—15 частей, наборы кубиков из 4—12 штук, развивающие игры (например,«Сложи узор», «Сложи квадрат»), игры с элементами моделирования и замещения.</p> <p>Разнообразные мягкие конструкторы на ковролиновой основе.</p>
двигательная активность	<p>Оборудование целесообразно располагать по периметру группы, выделив игровую часть и место для хозяйственно-бытовых нужд, предусмотреть достаточно широкие, хорошо просматриваемые</p>

пути передвижения для ребенка. Не рекомендуется включать в обстановку много оборудования, примерно две трети пространства должны быть свободными.

Для стимулирования двигательной активности необходимо включить в обстановку горку со ступеньками и пологим спуском; иметь оборудование для пролезания, подлезания, перелезания, например пластиковые кубы с отверстиями или лабиринты; подойдут и трапециевидные столы с круглыми отверстиями в боковинах.

Можно использовать большой матрас или мат, на котором дети с удовольствием будут прыгать, лежать, ползать, слушать сказку. Внесение в группу 2—3-х очень крупных, разноцветных надувных мячей и нескольких мячей меньших размеров будет способствовать стимулированию ходьбы.

3. Описание вариативных форм, способов и средств реализации программы.

При реализации образовательной программы «Детство» педагог: продумывает содержание и организацию совместного образа жизни детей, условия– эмоционального благополучия и развития каждого ребенка; определяет единые для всех детей правила сосуществования детского общества,– включающие равенство прав, взаимную доброжелательность и внимание друг к другу, готовность прийти на помощь, поддержать; соблюдает гуманистические принципы педагогического сопровождения развития– детей, в числе которых забота, теплое отношение, интерес к каждому ребенку, поддержка и установка на успех, развитие детской самостоятельности, инициативы; осуществляет развивающее взаимодействие с детьми, основанное на современных– педагогических позициях: «Давай сделаем это вместе»; «Посмотри, как я это делаю»; «Научи меня, помоги мне сделать это»; сочетает совместную с ребенком деятельность (игры, труд, наблюдения и пр.) и– самостоятельную деятельность детей; ежедневно планирует образовательные ситуации, обогащающие практический и– познавательный опыт детей, эмоции и представления о мире; создает развивающую предметно-пространственную среду;– наблюдает, как развиваются самостоятельность каждого ребенка и взаимоотношения– детей; сотрудничает с родителями, совместно с ними решая задачи воспитания и развития– малышей.

4. Содержание коррекционно-развивающей работы с воспитанниками МДОБУ

Анализ результатов обследования речевого развития воспитанников МДОБУ показал, что более 70% детей среднего - старшего дошкольного возраста (4-6 лет) имеют недоразвитие звуковой стороны речи, из них 50% - фонетико-фонематическое недоразвитие, 40% детей с ОНР. Эти дети составляют основную группу риска по школьной неуспеваемости, особенно при овладении письмом и чтением.

В связи с этим в МДОБУ функционирует логопедический пункт, на котором осуществляется коррекционная работа с детьми имеющими ОНР и сопутствующие диагнозы, а также с детьми 5-7 лет имеющими дефекты звукопроизношения не свойственные возрасту.

Психофизические особенности детей с ФФНР

Эти дети, обладая нормальным слухом и интеллектом, имеют недоразвитие речи, обусловленное дефектами восприятия и произношения звуков. У них наблюдается также нерезко выраженное отставание развития лексико-грамматического строя речи. Для них характерны неустойчивость внимания, отвлекаемость; они хуже, чем нормально говорящие дети, запоминают речевой материал, с большим количеством ошибок выполняют любые задания, связанные с активной речевой деятельностью. Поэтому коррекционно-воспитательная работа строится с учётом особенностей психической деятельности детей – обучение органически связано с развитием ВПФ, произвольности, самоконтроля и другими качествами, которые должны быть усвоены детьми на данном возрастном этапе. Своевременное и личностно ориентированное коррекционное воздействие будет способствовать интеграции детей, созданию равных стартовых возможностей для полноценного усвоения школьной программы в будущем.

Психофизические особенности детей с ОНР

Общее недоразвитие речи может наблюдаться при сложных формах детской речевой патологии: алалии, афазии (всегда), а также ринолалии, дизартрии (иногда). Несмотря на различную природу дефектов, у детей с ОНР имеются типичные проявления, указывающие на системные нарушения речевой деятельности:

Более позднее начало речи: первые слова появляются к 3-4, а иногда и к 5 годам;

Речь аграмматична и недостаточно фонетически оформлена;

Экспрессивная речь отстаёт от импрессивной, т.е. ребёнок, понимая обращенную к нему речь, не может сам правильно озвучить свои мысли;

Речь детей с ОНР малопонятна.

Р.Е. Левина выделила *три уровня* речевого развития, которые отражают типичное состояние компонентов языка у детей с ОНР:

Первый уровень речевого развития характеризуется отсутствием речи (т.н. “безречевые дети”). Такие дети пользуются “лепетными” словами, звукоподражаниями, сопровождают “высказывания” мимикой и жестами. Например, “би-би” может означать самолет, самосвал, пароход.

Второй уровень речевого развития. Кроме жестов и “лепетных” слов появляются хотя и искаженные, но достаточно постоянные общеупотребительные слова. Например, “лябока” вместо “яблоко”. Произносительные возможности детей значительно отстают от возрастной нормы. Нарушена слоговая структура. Например, наиболее типично сокращение количества слогов: “тевики” вместо “снеговики”.

Третий уровень речевого развития характеризуется наличием развернутой фразовой речи с элементами лексико-грамматического и фонетико-фонематического недоразвития. Свободное общение затруднено. Дети этого уровня вступают в контакты с окружающими только в присутствии знакомых (родителей, воспитателей), вносящих соответствующие пояснения в их речь. Например, “мамой ездила асыпак. а потом ходила де летька, там звяна. потом асыпальки небили. потом посьли пак” вместо “С мамой ездила в зоопарк, А потом ходила, где клетка — там обезьяна. Потом в зоопарке не были. Потом пошли в парк”.

Причинами *общего недоразвития речи* (ОНР) являются различные неблагоприятные воздействия как во внутриутробном периоде развития (интоксикации, токсикоз), так и во время родов (родовая травма, асфиксия), а также в первые годы жизни ребёнка.

Принципы логопедического воздействия:

- этиопатогенетический принцип;
- принцип системности и учёта структуры речевого нарушения;
- принцип дифференцированного подхода;
- принцип поэтапности;
- онтогенетический принцип;
- принцип учёта ведущей деятельности;
- принцип обходного пути.

Цель: преодоление фонетико-фонематического недоразвития речи у детей старшего дошкольного возраста, формирование полноценной фонетической системы языка, профилактика нарушений чтений и письма.

Задачи:

Обучающие:

- ✓ формирование четкого представления о звуках русского языка;
- ✓ дифференциация понятий «звук» и «буква», знакомство с буквами;
- ✓ формирование понятий «слог», «слово», «предложение» и развитие навыка слогового анализа слова и анализа предложения;
- ✓ развитие навыка послогового слитного чтения слов, предложений, коротких текстов;
- ✓ обучение печатанию слов, предложений;
- ✓ совершенствование навыков речевого общения.

Воспитывающие:

- ✓ воспитание внимания к звуковой стороне родной речи;
- ✓ совершенствование четкости произношения на фоне развития осознанного контроля за собственными кинестетическими и слуховыми ощущениями;
- ✓ воспитание внимания к языку;
- ✓ развитие способности к обобщениям в сфере языковых фактов.

Коррекционно-развивающие:

- ✓ формирование полноценных произносительных навыков;
- ✓ развитие фонематического восприятия, фонематических представлений, доступных возрасту форм звукового и слогового анализа, синтеза;
- ✓ развитие внимания к морфологическому составу слов, изменению слов и их сочетаний в предложении;
- ✓ обогащение словаря, развитие внимания к морфологическому составу слова и способам образования слов;
- ✓ воспитание у детей умений правильно составлять простое распространенное предложение, а затем и сложное предложение; употреблять разные конструкции предложений в самостоятельной связной речи;
- ✓ развитие связной речи в процессе работы над рассказом, пересказом, с постановкой определенной коррекционной задачи по автоматизации в речи уточненных в произношении фонем;
- ✓ формирование элементарных навыков письма и чтения специальными методами на основе исправленного звукопроизношения и полноценного фонематического восприятия;
- ✓ развитие и совершенствование слухового и зрительного восприятия, расширение объема слуховой и зрительной памяти, совершенствование зрительно-моторной координации и ориентировки в пространстве.

Основные направления работы:

- коррекция звукопроизношения и фонематических процессов;
- развитие лексико-грамматического компонента и связной речи;
- подготовка к обучению грамоте;
- развитие свободного общения со взрослыми и детьми.

Методы обучения:

- **Словесные методы:** рассказ, объяснение, беседа.
- **Наглядные методы:** демонстрационный материал, использование ИКТ, таблицы, символы гласных, символы согласных звуков, звуковой домик, слоговые таблицы, схемы, предметные картинки, карточки, образцы написания печатных букв, слов, предложений, разрезная азбука, использование индивидуальных зеркал при составлении характеристики звука.
- **Практические методы:** работа с раздаточным материалом, печатание на листе бумаги, работа с разрезной азбукой, заполнение паспорта звука.
- **Метод дидактических игр** (на индивидуальных и подгрупповых занятиях игры).

Коррекционную работу учитель-логопед ведет по программе «Воспитание и обучение детей дошкольного возраста с фонетико – фонематическим недоразвитием» под редакцией Филичевой Т.Б., Чиркиной Г.В. , Основная цель программ - устранение речевого дефекта и предупреждение возможных трудностей в усвоении школьных знаний, обусловленных речевым недоразвитием; основными задачами коррекционного обучения являются: практическое усвоение лексических и грамматических средств языка, формирование правильного произношения (воспитание артикуляционных навыков, звукопроизношения, слоговой структуры и фонематического восприятия), подготовка к обучению грамоте, овладение элементами грамоты, развитие навыков связной речи.

Весь процесс коррекционного обучения имеет четкую коммуникативную направленность. Усваиваемые элементы языковой системы включаются в непосредственное общение. Важно научить детей применять отработанные речевые операции в аналогичных или новых ситуациях, творчески использовать полученные навыки в различных видах деятельности.

Воспитатели групп создают доброжелательную обстановку в детском коллективе, укрепляют веру в собственных возможностях, снимают отрицательные переживания, связанных с речевой неполноценностью, формируют интерес к занятиям.

Форма организации коррекционно-развивающей логопедической работы:

– индивидуальные, подгрупповые занятия, включающие непосредственно образовательную деятельность индивидуального и подгруппового (с детьми имеющими сходный дефект) плана.

- артикуляционная гимнастика
- логопедический массаж при постановке звуков, а также при стертой форме дизартрии и др.

Режим дня и сетка занятий учителя – логопеда и воспитателей детского сада строится с учетом возрастных, речевых и индивидуальных особенностей детей, а также решаемых в процессе обучения и воспитания коррекционных задач. Организуются следующие виды подгрупповых занятий:

- по формированию лексико-грамматических средств языка и развитию связной речи.
- по формированию звукопроизношения.

Занятия по подготовке к обучению грамоте проводят воспитатели во всех группах детского сада.

Логопедические занятия подразделяются на подгрупповые, индивидуальные. Виды и количество занятий меняются в зависимости от года и периода обучения.

Продолжительность подгрупповых занятий – 20-30 минут.

Индивидуальные занятия для воспитанников - логопатов

Цель: формирование произношения и фонематических процессов

(На каждом занятии в течение всего периода обучения).

I. Подготовительный этап.

Цель: подготовка слухового и речедвигательного анализаторов к постановке звуков.

10. Развитие ручной моторики.

Цель: активизация моторных речевых зон головного мозга.

11. Развитие дыхания.

Цель: развитие длительного выдоха без участия речи; развитие речевого дыхания на длительном плавном выдохе; развитие высоты, силы, тембра голоса.

12. Развитие артикуляторной моторики.

Цель: выработка точных, полноценных движений артикуляционных органов, необходимых для правильного произношения звуков.

13. Развитие слухового восприятия и внимания.

Цель: подготовка к различению на слух речевых единиц.

14. Развитие фонематического восприятия и элементарных форм фонематического анализа.

Цель: развитие умения выделять звук на фоне слога и слова.

II. Постановка звука

Цель: формирование правильного артикуляционного уклада изолированного звука.

Направления работы:

1) Развитие слухового восприятия.

Цель: уточнение слухового образа звука.

2) Развитие фонематического анализа.

Цель: выделение звука на фоне слова, уточнение слухопроизносительного образа звука.

3) Развитие речевой артикуляторной моторики.

Цель: уточнение артикуляции конкретного звука с опорой на зрительное, тактильное восприятие, кинестетические ощущения; отработка каждого элемента артикуляторного уклада.

4) Работа по непосредственной постановке звука.

Цель: объединение изолированных артикуляционных элементов в единый артикуляционный уклад.

III. Автоматизация звука

Цель: закрепление условно-рефлекторных речедвигательных связей на различном речевом материале, введение звука в слоги, слова, предложения, связную речь.

Направления работы:

1) Введение звука в слоги, слова, словосочетания, предложения, связную речь.

2) Развитие фонематических процессов (фонематического восприятия, элементарного фонематического анализа и синтеза).

3) Работа над просодической стороной (над ударением при автоматизации звука в словах и слогах, над логическим ударением в процессе автоматизации звуков в предложениях, над интонацией при закреплении произношения звука в предложении и связной речи).

IV. Дифференциация звуков речи (проводится, если ребёнок заменяет или смешивает звуки в речи)

Цель: развитие слуховой дифференциации, закрепление произносительной дифференциации, формирование элементарного фонематического анализа и синтеза.

Подэтапы работы:

1) Предварительный этап работы над каждым из смешиваемых звуков.

(автоматизация в слогах, словах, фразах).

Цель: уточнить произносительный и слуховой образ каждого из смешиваемых звуков.

2) Этап слуховой и произносительной дифференциации смешиваемых звуков.

Цель: сравнение конкретных смешиваемых звуков в произносительном и слуховом плане.

V. Этап формирования коммуникативных умений и навыков(работа осуществляется воспитателем)

Цель: сформировать у ребёнка умения и навыки безошибочного употребления звуков речи во всех ситуациях общения.

1) Развитие умения использовать автоматизированные и отдифференцированные на специально подобранном материале звуки в естественных речевых условиях.

2) Формирование способности контролировать своё умение правильно произносить звуки в спонтанной речи.

На занятиях учитель-логопед строит взаимодействия с детьми с учётом особенностей их психического развития, осуществляет дифференцированный подход к детям с учётом выводов по результатам диагностики уровня речевого развития.

Педагоги детского сада тесно сотрудничают с учителем-логопедом, выполняя его рекомендации по совершенствованию речи дошкольников.

Модель взаимодействия педагогов в реализации коррекционно-развивающих логопедических мероприятий

Учитель-логопед

1. Изучение уровня речевых, познавательных и индивидуально-личностных особенностей детей; определение основных направлений и содержания коррекционно-логопедической работы с каждым ребенком.
2. Формирование правильного речевого дыхания, чувства ритма и выразительности речи; работа над просодической стороной речи.
3. Коррекция звукопроизношения. Совершенствование фонематического восприятия и навыков звукового анализа и синтеза.
4. Устранение недостатков слоговой структуры слова.
5. Отработка новых лексико-грамматических категорий
6. Работает над развитием мелкой и общей моторики детей, формирует у них правильное дыхание, проводит коррекционную гимнастику по развитию умения напрягать или расслаблять мышечный аппарат, развивает у дошкольников координацию движений

Формы работы:

Упражнения на развитие артикуляционного аппарата; на развитие мелкой моторики пальцев рук; на автоматизацию и дифференциацию звуков.
Упражнения на речевое дыхание, плавность и длительность выдоха.
Лексико-грамматические задания и упражнения на развитие связной речи.

Музыкальный руководитель

Развивает у детей музыкальный и речевой слух; обеспечивает развитие способности принимать ритмическую сторону музыки, движений, речи; формирует правильное фразовое дыхание; развивает силу и тембр голоса

Воспитатели

1. Учет лексической темы при проведении всей НОД в группе в течение недели.
2. Активизация словарного запаса детей по текущей лексической теме в процессе всех режимных моментов.
3. Включение отработанных грамматических конструкций в ситуации
4. Работает над развитием мелкой и общей моторики детей, формирует у них правильное дыхание, проводит коррекционную гимнастику по развитию умения напрягать или расслаблять мышечный аппарат, развивает у дошкольников координацию движений

Формы работы:

Артикуляционная гимнастика.
Пальчиковая гимнастика.
Заучивание стихотворений, коротких рассказов, скороговорок, потешек; знакомство с художественной литературой; работа над пересказом и рассказыванием.
Индивидуальные занятия воспитателя по заданию логопеда

Медицинский персонал

Участвует в выяснении анамнеза ребенка; дает родителям направление на консультацию и лечение у медицинских специалистов; контролирует своевременность прохождения назначенного лечения или профилактических мероприятий; участвует в составлении индивидуального образовательного маршрута

Проводится работа по включению родителей в коррекционно-педагогический процесс. Обучение родителей отдельным психолого-педагогическим приёмам, повышают эффективность их взаимодействия с ребёнком. Учитель - логопед готовит памятки для родителей, в которых в сжатой форме отражает содержание основных консультаций специалистов. Еженедельно проводятся для родителей консультации, практические занятия, беседы. Родителям предоставляется возможность присутствовать на занятии с целью обучения их приемам коррекции. Обучение родителей психолого-педагогическим приёмам, повышает эффективность их взаимодействия с ребёнком.

Логопед МДОБУ входит в состав медико-педагогического консилиума (МПК). Целью МПК является: создание наиболее благоприятных условий для гармоничного развития воспитанников в процессе образовательной работы, а также своевременное оказание медико - педагогического сопровождения воспитанников с отклонениями в развитии и дальнейшем развитии в условиях МДОБУ «Ичалковский детский сад»

Общее руководство МПК возложено на заведующую МДОБУ. МПК в своей деятельности руководствуется уставом МДОБУ, договором между МДОБУ и родителями (законными представителями) воспитанника. Кроме логопеда в состав МПК входят: воспитатель МДОБУ, представляющий ребенка на МПК, воспитатели с большим опытом работы, медицинская сестра. Обследование ребенка специалистами МПК осуществляется по инициативе родителей (законных представителей) или сотрудников МДОБУ с согласия родителей (законных представителей) на основании договора между МДОБУ и родителями (законными представителями) воспитанников. Обследование проводится учителем – логопедом индивидуально с учетом реальной возрастной психофизической нагрузки на ребенка. По данным обследования учителем – логопедом составляется заключение и разрабатываются рекомендации. На заседании МПК обсуждаются результаты обследования ребенка, составляется коллегиальное заключение, на основании которого решается вопрос о дальнейшем направлении ребенка на консультацию к узким специалистам и районную МПК, на основании решений которой комплектуются дети, посещающие логопункт. Кроме того, учитель – логопед оказывает большую помощь воспитателю младшей группы в работе по развитию речи детей раннего возраста.

Программно-методическое обеспечение коррекционно-развивающей работы с детьми

Специализированная программа	Технологии и методические пособия
<ul style="list-style-type: none"> ➤ Каше Г. А., Филичева Т. Б., Чиркина Г. В. Программа воспитания и обучения детей с фонетико-фонематическим недоразвитием речи (7 год жизни). – М.: Министерство Просвещения, 1986 ➤ Филичева Т.Б., Чиркина Г.В. Программа логопедической работы по преодолению фонетико-фонематического недоразвития у детей. – М.: Просвещение, 2009 	<ol style="list-style-type: none"> 1. Кузнецова Е.В, Тихонова Н.В. Ступеньки к школе. Обучение грамоте детей с нарушениями речи. М.: Творческий Центр «Сфера», 2000. 2. Граб Л.М. Тематическое планирование коррекционной работы в логопедической группе для детей 5-6 лет с ОНР. М.: Издательство «Гном и Д», 2005 3. Быкова И.А. Обучение детей грамоте в игровой форме. СПб., «Детство – Пресс», 2005 4. Коррекция речевого и психического развития детей 4- 7 лет. \ под редакцией Лосева П.Н. М.: Творческий Центр «Сфера», 2005 5. Филичева Т.Б., Чиркина Г.В. Коррекционное обучение детей 5-летнего возраста с общим недоразвитием речи. М.: 1991. 6. Агранович З.Е. Сборник домашних заданий в помощь логопедам и родителям для

	<p>преодоления лексико-грамматического недоразвития речи у дошкольников с ОНР. СПб., «Детство –Пресс», 2009</p> <p>7. Логопедия \ под ред. Л.С.Волковой. М.: 2003</p> <p>8. Коноваленко В.В., Коноваленко С.В. Фронтальные логопедические занятия в старшей группе с ОНР. М.: издательство «Гном и Д», 2004</p> <p>9. Нищева Н.В. Конспекты подгрупповых логопедических занятий в старшей группе детского сада для детей с ОНР. СПб.: издательство «Детство- Пресс», 2008</p> <p>10. Смирнова Л.Н. Логопедия в детском саду. Занятия с детьми 4 -5 лет с общим недоразвитием речи. М.: Мозаика – Синтез. Творческий Центр «Сфера», 2005</p>
--	---

Интеграция коррекционной работы с детьми в образовательные области

Образовательная область	Задачи	Содержание работы
Физическое развитие	<p>Создание условий, необходимых для защиты, сохранения и укрепления здоровья каждого ребенка, формирование культурно-гигиенических навыков, потребности вести здоровый образ жизни; развитие представлений о своем здоровье и о средствах его укрепления. Стимулировать позитивные сдвиги в организме, формируя необходимые двигательные умения и навыки, физические качества и способности, направленные на жизнеобеспечение, развитие и совершенствование организма.</p> <p>Специальные коррекционные задачи: развитие речи посредством движения; формирование в процессе физического воспитания пространственных и временных представлений; изучение в процессе предметной деятельности различных свойств материалов, а также назначения предметов; формирование в процессе двигательной деятельности различных видов познавательной деятельности; управление эмоциональной сферой ребенка, развитие морально-волевых качеств личности, формирующихся в процессе специальных двигательных игр-занятий, игр, эстафет.</p>	<p>Прием пищи: обучение умению пользоваться ложкой, вилкой, чашкой, салфеткой (с учетом индивидуальных возможностей), соблюдать опрятность при приеме пищи, выражать благодарность после приема пищи (знаком, движением, речью).</p> <p>Гигиенические навыки: обучение умению выполнять утренние и вечерние гигиенические процедуры (туалет, мытье рук, мытье ног и т.д.); пользоваться туалетными принадлежностями (бумага, жидкое и твердое мыло, паста, салфетка, губка, полотенце, расческа, щетка, зеркало), носовым платком; соблюдать правила хранения туалетных принадлежностей; выражать благодарность за оказываемые виды помощи.</p> <p>Одежда и внешний вид: обучение умению различать разные виды одежды; соблюдать порядок последовательности одевания и раздевания; хранить в соответствующих местах разные предметы одежды; правильно обращаться с пуговицами, молнией, шнурками и др.; выбирать одежду по погоде, по сезону; контролировать опрятность своего внешнего вида с помощью зеркала, инструкций воспитателя.</p> <p>Рекомендуется проведение подвижных игр, направленных на совершенствование двигательных умений, формирование положительных форм взаимодействия между детьми.</p>

Образовательная область	Задачи	Содержание работы
Социально – коммуникативное развитие	<p>Формирование знаний, умений и навыков, связанных с жизнью человека в обществе.</p> <p>Подготовка детей-логопатов к самостоятельной жизнедеятельности.</p> <p>Обучение детей-логопатов элементарным трудовым навыкам, умениям действовать с простейшими инструментами.</p>	<p>Пользование общественным транспортом.</p> <p>Правила безопасности дорожного движения.</p> <p>Домашняя аптечка.</p> <p>Пользование электроприборами.</p> <p>Поведение в общественных местах (вокзал, магазин) и др.</p> <p>Сведения о предметах или явлениях, представляющих опасность для человека (огонь, травматизм, ядовитые вещества).</p> <p>В повседневной жизни путем привлечения внимания детей друг к другу, оказания взаимопомощи, участия в коллективных мероприятиях.</p> <p>В процессе специальных игр и упражнений, направленных на развитие представлений о себе, окружающих взрослых и сверстниках.</p> <p>В процессе обучения сюжетно-ролевым и театрализованным играм, играм-драматизациям, в которых воссоздаются социальные отношения между участниками, позволяющие осознанно приобщиться к элементарным общепринятым нормам и правилам взаимоотношений.</p> <p>В процессе хозяйственно-бытового труда и в различных видах деятельности.</p> <p>Организация практической деятельности детей с целью формирования у них навыков самообслуживания, определенных навыков хозяйственно-бытового труда и труда в природе.</p> <p>Ознакомление детей с трудом взрослых, с ролью труда в жизни людей; воспитание уважения к труду.</p> <p>Обучение умению называть трудовые действия, профессии и некоторые орудия труда.</p> <p>Обучение уходу за растениями, животными.</p> <p>Обучение ручному труду (работа с бумагой, картоном, природным материалом, использование клея,</p>

Образовательная область	Задачи	Содержание работы
		<p>ножниц, разрезание бумаги, наклеивание вырезанных форм на бумагу, изготовление поделок из коробочек и природного материала и др.</p> <p>Изготовление коллективных работ.</p> <p>Формирование умения использовать поделки в игре.</p>
Познавательное развитие	<p>Сенсорное развитие.</p> <p>Развитие познавательно-исследовательской и конструктивной деятельности.</p> <p>Формирование элементарных математических представлений.</p>	<p>Формирование познавательных процессов и способов умственной деятельности; усвоение и обогащение знаний о природе и обществе; развитие познавательных интересов; развитие речи как средства познания.</p>
Речевое развитие	<p>Освоение коммуникативных умений.</p> <p>Восполнение недостаточности общения детей-логопатов с окружающими людьми, расширение кругозора, обогащение их жизненного и нравственного опыта, развитие языковой способности, речевой деятельности.</p>	<p>Развитие познавательных психических процессов: внимания, восприятия и памяти разной модальности, мышления, воображения.</p> <p>Совершенствование статической и динамической организации движений артикуляционного, дыхательного и голосового отделов речевого аппарата, координации их работы.</p> <p>Нормализация мышечного тонуса, формирование выразительной мимики.</p> <p>Постановка, автоматизация звуков, их дифференциация.</p> <p>Обучение опознаванию, различению, выделению звуков, слогов в речи; определению места, количества и последовательности звуков и слогов в слове.</p> <p>Тренировка в произношении и анализе слов различной слоговой структуры.</p> <p>Формирование умения понимать предложения, логико-грамматические конструкции разной степени сложности; уточнение, расширение и закрепление словаря по темам: «Времена года», «Транспорт» и др.; активизация использования предложных конструкций, навыков словообразования, словоизменения, составления предложений и</p>

Образовательная область	Задачи	Содержание работы
		<p>рассказов.</p> <p>Формирование умения устанавливать связь между звуком и буквой, навыков звукобуквенного анализа, слитного чтения с пониманием смысла прочитанного.</p> <p>Нормализация общего и речевого режима в группе детского сада, семье; проведение воспитателем и родителями индивидуальной работы по заданию логопеда; реализация коррекционной составляющей деятельности всего педагогического коллектива.</p> <p>Стимулирование овладение детьми словесной речи, развитие языковой способности, речевой деятельности.</p>
Художественно – эстетическое развитие	<p>Обучение детей созданию творческих работ.</p> <p>Слушание детьми музыки, пение, музыкально-ритмические движения, танцы, игра на музыкальных инструментах.</p>	<p>Лепка: развитие мелкой моторики рук, точность выполнения движений.</p> <p>Аппликация: развитие конструктивных возможностей, формирование о форме, цвете.</p> <p>Рисование: развитие манипулятивной деятельности, укрепление мышц рук.</p> <p>Коррекция деятельной сферы, формирование навыков взаимодействия во взрослыми и сверстниками.</p>

Особенности и культурных практик.

Культурные практики:

- совместная игра (сюжетно-ролевая, режиссерская. Игра-драматизация, строительноконструктивные игры),
- ситуации общения и накопления положительного социально-эмоционального опыта, - творческая мастерская,
- музыкально-театральная и литературная гостиная.
- сенсорный и интеллектуальный тренинг,
- детский досуг,
- коллективная и индивидуальная деятельность.

3. Способы поддержки детской инициативы в освоении Программы

<i>3-4 года</i>	
<p>Приоритетная сфера инициативы – продуктивная деятельность</p>	<ul style="list-style-type: none"> ▪ Создавать условия для реализации собственных планов и замыслов каждого ребенка. ▪ Рассказывать детям об их реальных, а также возможных в будущем достижениях. ▪ Отмечать и публично поддерживать любые успехи детей. ▪ Всемерно поощрять самостоятельность детей и расширять ее сферу. ▪ Помогать ребенку найти способ реализации собственных поставленных целей. ▪ Поддерживать стремление научиться делать что-то и радостное ощущение возрастающей умелости. ▪ В процессе непосредственно образовательной деятельности и в повседневной жизни терпимо относиться к затруднениям ребенка, позволять ему действовать в своем темпе. ▪ Не критиковать результаты деятельности детей, а также их самих. Использовать в роли носителей критики только игровые персонажи, для которых создавались эти продукты. Ограничить критику исключительно результатами продуктивной деятельности. ▪ Учитывать индивидуальные особенности детей, стремиться находить подход к застенчивым, нерешительным, конфликтным, непопулярным детям. ▪ Уважать и ценить каждого ребенка независимо от его достижений, достоинств и недостатков. ▪ Создавать в группе положительный психологический микроклимат, в равной мере проявлять любовь и заботу ко всем детям: выражать радость при встрече; использовать ласку и теплое слово для выражения своего отношения к ребенку; проявлять деликатность и тактичность.
<i>4-5 лет</i>	
<p>Приоритетная сфера инициативы – познание окружающего мира</p>	<ul style="list-style-type: none"> ▪ Поощрять желание ребенка строить первые собственные умозаключения, внимательно выслушивать все его рассуждения, проявлять уважение к его интеллектуальному труду. ▪ Создать условия и поддерживать театрализованную деятельность детей, их стремление переодеваться («рядиться»). ▪ Обеспечить условия для музыкальной импровизации, пения и движения под популярную музыку. ▪ Создать в группе возможность, используя мебель и ткани, строить «дома», укрытия для игр. ▪ Негативные оценки можно давать только

	<p>поступкам ребенка и только один на один, а не на глазах у группы.</p> <ul style="list-style-type: none"> ▪ Недопустимо диктовать детям, как и во что они должны играть, навязывать им сюжеты игры. Развивающий потенциал игры определяется тем, что это самостоятельная, организуемая самими детьми деятельность. ▪ Участие взрослого в играх детей полезно при выполнении следующих условий: дети сами приглашают взрослого в игру или добровольно соглашаются на его участие; сюжет и ход игры, а также роль, которую взрослый будет играть, определяют дети, а не педагог; характер исполнения роли также определяется детьми. ▪ Привлекать детей к украшению группы к праздникам, обсуждая разные возможности и предложения. ▪ Побуждать детей формировать и выражать собственную эстетическую оценку воспринимаемого, не навязывая им мнения взрослых. ▪ Привлекать детей к планированию жизни группы на день.
5-6 лет	
<p>Приоритетная сфера инициативы – внеситуативно-личностное общение</p>	<ul style="list-style-type: none"> ▪ Создавать в группе положительный психологический микроклимат, в равной мере проявлять любовь и заботу ко всем детям: выражать радость при встрече; использовать ласку и теплое слово для выражения своего отношения к ребенку. ▪ Уважать индивидуальные вкусы и привычки детей. ▪ Поощрять желание создавать что-либо по собственному замыслу; обращать внимание детей на полезность будущего продукта для других или ту радость, которую он доставит кому-то (маме, бабушке, папе, другу). ▪ Создавать условия для самостоятельной творческой деятельности детей. ▪ При необходимости помогать детям в решении проблем организации игры. ▪ Привлекать детей к планированию жизни группы на день и на более отдаленную перспективу. Обсуждать выбор спектакля для постановки, песни, танца и т.п. ▪ Создавать условия и выделять время для самостоятельной творческой или познавательной деятельности детей по интересам.
6-7 лет	
<p>Приоритетная сфера инициативы - научение</p>	<ul style="list-style-type: none"> ▪ Вводить адекватную оценку результата деятельности ребенка с одновременным признанием его усилий и указанием возможных путей и способов совершенствования продукта.

	<ul style="list-style-type: none"> ▪ Спокойно реагировать на неуспех ребенка и предлагать несколько вариантов исправления работы: повторное исполнение спустя некоторое время, доделывание; совершенствование деталей и т.п. Рассказывать детям о трудностях, которые вы сами испытывали при обучении новым видам деятельности. ▪ Создавать ситуации, позволяющие ребенку реализовать свою компетентность, обретая уважение и признание взрослых и сверстников. ▪ Обращаться к детям с просьбой показать воспитателю и научить его тем индивидуальным достижениям, которые есть у каждого. ▪ Поддерживать чувство гордости за свой труд и удовлетворение его результатами. ▪ Создавать условия для разнообразной самостоятельной творческой деятельности детей. ▪ При необходимости помогать детям в решении проблем при организации игры. ▪ Привлекать детей к планированию жизни группы на день, неделю, месяц. Учитывать и реализовывать их пожелания, предложения. ▪ Создавать условия и выделять время для самостоятельной творческой или познавательной деятельности детей по интересам.
--	--

4. Система работы по взаимодействию с семьями воспитанников

Одним из важнейших условий реализации Программы является сотрудничество педагогов с семьями воспитанников. Дети, педагоги и родители – основные участники образовательных отношений. Семья – жизненно необходимая среда дошкольника, определяющая путь развития его личности.

Основная цель взаимодействия МДОБУ с семьей – создание в детском саду необходимых условий для развития ответственных и взаимозависимых отношений с семьями воспитанников, обеспечивающих целостное развитие личности дошкольника, повышение компетентности родителей в области воспитания.

Задачи, решаемые в процессе организации взаимодействия с семьями воспитанников:

- ❖ Приобщение родителей к участию в жизни МДОБУ.
- ❖ Изучение и обобщение лучшего опыта семейного воспитания.
- ❖ Возрождение традиций семенного воспитания.
- ❖ Повышение педагогической культуры родителей.

Виды взаимоотношений МДОБУ с семьями воспитанников:

- **Сотрудничество** – общение на равных, где ни одной из сторон взаимодействия не принадлежит привилегия указывать, контролировать, оценивать.
- **Взаимодействие** – способ организации совместной деятельности, которая осуществляется на основании социальной перцепции и с помощью общения.

Основные принципы взаимодействия с семьями воспитанников:

- Открытость МДОБУ для семьи.
- Сотрудничество педагогов и родителей в воспитании детей.
- Создание единой развивающей среды, обеспечивающей одинаковые подходы к развитию ребенка в семье и детском саду.

Система взаимодействия МДОБУ с семьями воспитанников ***

<i>Направления взаимодействия</i>	<i>Формы взаимодействия</i>
Изучение семьи, запросов, уровня психолого-педагогической компетентности. Семейных ценностей	<ul style="list-style-type: none">✓ Социологическое обследование по определению социального статуса и микроклимата семьи;✓ беседы (администрация, воспитатели, специалисты);✓ наблюдения за процессом общения членов семьи с ребенком;✓ анкетирование;✓ проведение мониторинга потребностей семей в дополнительных услугах.
Информирование родителей	<ul style="list-style-type: none">✓ визитная карточка учреждения;✓ информационные стенды;✓ выставки детских работ;✓ личные беседы;✓ общение по телефону;✓ индивидуальные записки;✓ родительские собрания;✓ официальный сайт МДОБУ;✓ общение по электронной почте;✓ объявления;✓ стенгазеты;✓ памятки

Консультирование родителей	Консультации по различным вопросам (индивидуальное, семейное, очное, консультирование)
Просвещение и обучение родителей	По запросу родителей или по выявленной проблеме: <ul style="list-style-type: none"> ✓ семинары; ✓ семинары-практикумы; ✓ приглашения специалистов; ✓ официальный сайт организации; ✓ персональные сайты педагогов или персональные web-страницы в сети Интернет; ✓ творческие задания; ✓ тренинги; ✓ папки-передвижки; ✓ папки-раскладушки.
Совместная деятельность МДОБУ и семьи	<ul style="list-style-type: none"> ✓ организация совместных праздников; ✓ выставки семейного творчества; ✓ семейные фотоколлажи; ✓ субботники; ✓ экскурсии; ✓ досуги с активным вовлечением родителей.

Структурно-функциональная модель взаимодействия с семьей ***

Информационно-аналитический блок	<ul style="list-style-type: none"> ✓ Сбор и анализ сведений о родителях и детях; ✓ изучение семей, их трудностей и запросов; ✓ выявление готовности семьи сотрудничать с МДОБУ. <p>Для сбора необходимой информации используется анкетирование:</p> <ul style="list-style-type: none"> • родителей с целью узнать их мнение по поводу работы педагогов группы; • педагогов группы с целью выявления проблем взаимодействия с родителями
Практический блок	<p>В рамках блока собирается информация, направленная на решение конкретных задач. К этой работе привлекаются медицинские работники, педагоги и специалисты МДОБУ. Их работа строится на информации, полученной в рамках первого блока.</p> <p>Выявленные данные определяют формы и методы работы педагогов с семьями</p> <p>Данный блок включает работу по двум взаимосвязанным направлениям:</p> <ul style="list-style-type: none"> • Просвещение родителей, передача информации по тому или иному вопросу (лекции, индивидуальное и подгрупповое консультирование, информационные листы, листы-памятки). • Организация продуктивного общения всех участников образовательных отношений, т.е. обмен мыслями, идеями, чувствами.
Контрольно-оценочный блок	<p>Для осуществления контроля качества проведения того или иного мероприятия родителям предлагаются:</p> <ul style="list-style-type: none"> ▪ групповое обсуждение родителями и педагогами участия родителей в организационных мероприятиях в разных формах.

Формы взаимодействия МДОБУ с семьями воспитанников ***

Информационно-аналитические формы	
<p>Цель: сбор, обработка и использование данных о семье каждого воспитанника, об общекультурном уровне родителей, о наличии у них необходимых педагогических знаний, об отношении в семье к ребенку, о запросах, интересах и потребностях родителей в психолого-педагогической информации.</p> <p>Только на аналитической основе возможно осуществление индивидуального, личностно-ориентированного подхода к ребенку в условиях дошкольного учреждения, повышение эффективности образовательной работы с детьми и построение грамотного общения с их родителями.</p>	
Анкетирование	Используется с целью изучения семьи, выяснения образовательных потребностей родителей, установления контакта с ее членами, для согласования воспитательных воздействий на ребенка
Опрос	Метод сбора первичной информации, основанный на непосредственном (беседа, интервью) или опосредованном (анкета) социально-психологическом взаимодействии исследователя и опрашиваемого. Источником информации в данном случае служит словесное или письменное суждение человека.
Беседа	Позволяют получить исследователю ту информацию, которая заложена в словесных сообщениях опрашиваемых. Это, с одной стороны, позволяет изучать мотивы поведения, намерения, мнения и т.п. (все то, что неподвластно изучению другими методами), с другой – делает эту группу методов субъективной (не случайно у некоторых социологов существует мнение, что даже самая совершенная методика опроса никогда не может гарантировать полной достоверности информации).
Познавательные формы	
<p>Цель: повышение психолого-педагогической культуры родителей. А значит, способствуют изменению взглядов родителей на воспитание ребенка в условиях семьи, развивают рефлексию. Кроме того, данные формы взаимодействия позволяют знакомить родителей с особенностями возрастного и психологического развития детей, рациональными методами и приемами воспитания для формирования их практических навыков.</p>	
Дискуссия	Обмен мнениями по проблемам воспитания. Это одна из интересных для родителей форм повышения уровня педагогической культуры, позволяющая включить их в обсуждение актуальных проблем, способствующая формированию умения всесторонне анализировать факты и явления, опираясь на накопленный опыт, стимулирующий активное педагогическое мышление
Педагогический совет с участием родителей	Главной целью совета является привлечение родителей к активному осмыслению проблем воспитания ребенка в семье на основе учета его индивидуальных потребностей
Общие родительские собрания	Главной целью собрания является координация действий родительской общественности и педагогического коллектива по вопросам образования, воспитания, оздоровления и развития детей
Групповые	Действенная форма взаимодействия воспитателей с

родительские собрания	коллективом родителей, форма организованного ознакомления их с задачами, содержанием и методами воспитания детей определенного возраста в условиях детского сада и семьи
Педагогическая беседа	Обмен мнениями по вопросам воспитания и достижение единой точки зрения по этим вопросам, оказание родителям своевременной помощи
Дни добрых дел	Дни добровольной посильной помощи родителей группе, МДОБУ (ремонт игрушек, мебели, группы), помощь в создании развивающей предметно-пространственной среды. Такая форма позволяет налаживать атмосферу теплых, доброжелательных взаимоотношений между педагогами и родителями
Досуговые формы	
Цель: установление теплых неформальных отношений между педагогами и родителями, а также более доверительных отношений между родителями и детьми	
Праздники, утренники, мероприятия	Помогают создать эмоциональный комфорт в группе, сблизить участников педагогического процесса
Выставки работ родителей и детей	Демонстрируют результаты совместной деятельности родителей и детей
Письменные формы	
Записки	Записки, адресованные непосредственно родителям, сообщают семье о здоровье, настроении, поведении ребенка в МДОБУ, о его любимых занятиях и другую информацию
Наглядно-информационные формы	
Цель: ознакомление родителей с условиями, содержанием и методами воспитании детей в условиях МДОБУ. Позволяют правильно оценить деятельность педагогов, пересмотреть методы и приемы домашнего воспитания, объективно увидеть деятельность воспитателя	
Информационно-ознакомительные	Направлены на ознакомление родителей с дошкольным учреждением, особенностями его работы, с педагогами, занимающимися воспитанием детей, через сайт в Интернете, выставки детских работ, фотовыставки, презентации, видеофильмы
Информационно-просветительские	Направлены на обогащение знаний родителей об особенностях развития и воспитания детей дошкольного возраста; их специфика заключается в том, что общение педагогов с родителями здесь не прямое, а опосредованное – через записи видеофрагментов организации различных видов деятельности, режимных моментов; фотографии, выставки детских работ, папки-передвижки

5. Система взаимодействия с социальными институтами

МДОБУ «Ичалковский детский сад», являясь открытой социальной системой, тесно сотрудничает и взаимодействует с другими социальными институтами, помогающими решать поставленные в Программе образовательные цели и задачи, что в свою очередь будет способствовать повышению качества образовательных услуг, предоставляемых МДОБУ.

Партнерство МДОБУ с социальными институтами осуществляется на следующих уровнях:

- ◆ Партнерство внутри системы образования между социальными группами профессиональной общности
- ◆ Партнерство с представителями иных сфер
- ◆ Партнерство со спонсорами, благотворительными организациями

Принципы взаимодействия с социальными партнерами

- Добровольность
- Равноправие сторон
- Уважение интересов друг друга
- Законность (соблюдение законов и иных нормативных актов)

Разработка проектов социального взаимодействия в МБДОУ строится поэтапно. Каждый этап имеет свои цели и решает конкретные задачи.

Подготовительный этап

Цель: определение целей и форм взаимодействия с объектами социума.

Задачи:

- анализ объектов социума для определения целесообразности социального партнерства;
- установление контактов с организациями и учреждениями микрорайона, района, города и т.д.;
- определение направлений взаимодействия, разработка программ сотрудничества с определением сроков, целей и конкретных форм взаимодействия.

Практический этап

Цель: реализация программ сотрудничества с организациями и учреждениями социума.

Задачи:

- формирование группы сотрудников МБДОУ, заинтересованных в участии в работе по реализации проекта;
- разработка социально-значимых проектов взаимодействия МБДОУ с объектами социума по различным направлениям деятельности
- разработка методических материалов для реализации данных проектов.

Заключительный этап

Цель: подведение итогов социального партнерства.

Задачи:

- проведение анализа проделанной работы;
- определение эффективности, целесообразности, перспектив дальнейшего сотрудничества с организациями социума.

6. Парциальные программы, реализуемые участниками образовательных отношений.

Парциальная программа Е.В. Колесникова Математика для детей 3-4 лет, 4-5 лет, 5-6 лет, 6-7 лет.

Парциальная образовательная программа «Математические ступеньки» и учебно – методический комплект дополнены и переработаны в соответствии с требованиями федеральных государственных образовательных стандартов дошкольного образования к структуре Программы, её объёму, условиям реализации и результатам освоения. Содержание Программы ориентировано на развитие математических способностей детей 3-7 лет, которое осуществляется в двух направлениях:

- систематизация и учёт математических знаний, полученных из разных источников (игра, общение и т.д.);
- организация работы с детьми по освоению содержания Программы.

В ходе реализации Программы предусматривается совместная деятельность взрослых и детей в процессе занятий (познавательно- исследовательской деятельности), игры, общения, самостоятельной деятельности, которые организуют взрослые, сопровождает и поддерживает.

Содержание Программы отражает одно из направлений образовательной деятельности в области «Познавательное развитие» и включает не только работу по формированию первичных представлений о количестве, числе, форме, размере, пространстве и времени, но и предполагает развитие интересов детей, любознательности и познавательной мотивации, формирование предпосылок к учебной деятельности.

Методика реализации Программы с помощью учебно – методического комплекта способствует формированию у детей основных математических понятий, зависимостей, отношений и действий, овладению математической терминологией.

Освоение Программы поможет ребёнку достичь необходимого уровня в понимании и использовании математических представлений для успешного получения общего начального образования.

Содержание Программы реализуется в различных видах деятельности: игре, общении, занятиях – как основной механизм развития ребёнка (ФГОС ДО).

Программа может быть использована в части, формируемой сторонами образовательных отношений, с учётом образовательных потребностей, интересов и мотивов детей, а также возможностей педагогического коллектива, сложившимися традициями Организации или Группы (ФГОС ДО).

Цель программы:

Приобщение к математическим знаниям, накопленным человеком, с учётом возрастных особенностей детей 3-7 лет в соответствии с требованием стандарта.

Задачи программы:

- раскрывать основные направления математического развития детей 3-7 лет; создавать благоприятные условия для формирования математических представлений, теоретического мышления, развития математических способностей;
- вводить ребёнка в мир математики через решение проблемно – поисковых задач, ознакомление с окружающим миром, игровую деятельность, художественное слово, экспериментирование, с помощью проектного метода;
- формировать основы математической культуры (систематический и целенаправленный процесс освоения ребёнком математической культуры, необходимой ему для успешной социальной адаптации);
- формировать предпосылки к учебной деятельности, которые позволят успешно освоить школьную программу;
- способствовать умственному развитию ребёнка, развивать психические процессы (внимание, память, мышление), потребность активно мыслить;

- развивать логические формы мышления, приёмы умственной деятельности (анализ, синтез, сравнение, обобщение, классификацию, моделирование);
 -
 - учить применять полученные знания в разных видах деятельности (игре, общении и др.);
 - формировать графические и конструктивные умения и навыки (плоскостное моделирование);
- воспитывать инициативность, самостоятельность;
- обеспечивать возможность непрерывного обучения в условиях образовательной организации; вариативность и разнообразие содержания Программы и форм её усвоения;
 - повышать компетентность педагогов, родителей в вопросах математического развития ребёнка.

Эти задачи решаются комплексно как на занятиях по формированию математических представлений, так и в процессе организации разных видов деятельности.

Планируемые результаты программы (целевые ориентиры)

Целевые ориентиры – социально – нормативные возрастные характеристики возможных достижений ребёнка, выступающие основателями преемственности дошкольного и начального общего школьного образования.

В соответствии с целевыми ориентирами после освоения Программы ребёнок:

- проявлять инициативу, самостоятельность в общении, игре, познавательно – исследовательской деятельности;
- активно взаимодействует со сверстниками и взрослыми;
- адекватно проявляет свои чувства, в том числе чувство веры в себя;
- связно и громко выражает свои мысли;
- осуществляет волевые усилия для достижения поставленной цели;
- проявляет любознательность;
- интересуется причинно – следственными связями;
- обладает элементарными представлениями в области математики;
- принимает собственные решения, опираясь на свои знания и умения.
- Планируемые результаты имеются в конце каждого возрастного этапа обучения и представляют собой достижения ребёнка, которые являются ориентирами в деятельности взрослых, направленной на достижение установленной образовательной цели.

Возраст детей, участвующих в реализации данной программы Программа предназначена для детей дошкольного возраста 3 – 7 года жизни.

Сроки реализации парциальной программы рассчитан на один учебный год

Формы и режим занятий

Форма занятий групповая. Учебная нагрузка соответствует гигиеническим требованиям для детей дошкольного возраста и составляет:

- вторая младшая группа (3-4 года) – 10-15 мин;
- старшая группа (5-7 лет) – 20-25 мин;

Отличительная особенность программы

Содержание, методы и формы организации учебного процесса непосредственно согласованы с закономерностями развития ребенка. В рабочих тетрадях используются стихи, загадки, приметы, пословицы, игровые упражнения, которые всегда связаны с темой занятия. Это позволяет снять утомление, внести разнообразие в занятие, дети узнают много нового, учатся обобщать.

Прослеживается интегрирование предмета с другими предметами, это помогает расширять кругозор, обогащать словарный запас детей, развивать речь. Во все разделы включены логические задачи, что способствует развитию логических форм мышления. Программа позволяет педагогу использовать словесные, наглядные, проблемно-поисковые методы обучения.

Учебный материал организован по следующим разделам:

- Количество и счет.
- Величина.
- Ориентирование в пространстве.
- Ориентирование во времени.
- Геометрические фигуры.
- Логические задачи.

Основные формы и способы работы с детьми.

Занятия включают в себя систему дидактических заданий, игр и игровых упражнений, теоретическую часть, физкультминутки, что будет способствовать развитию мелкой моторики, развитию речи, глазомера, основных движений.

Программа включает работу по группам, коллективную, самостоятельную деятельность и индивидуальные занятия.

Методическое обеспечение образовательной программы.

№ п/п	Название раздела	Форма занятий	Организация учебно-воспитательного процесса	Форма подведения итогов
1	Количество и счет	Беседа, дидактическая игра	Наборы наглядного, демонстрационного и раздаточного материала, арифметическое домино, предметные картинки, набор карточек с цифрами от 0 до 20	Опрос, беседа
2	Геометрические фигуры	Беседа, дидактическая игра	Набор пластмассовых плоскостных и объемных фигур	Конкурс
3	Величина	Беседа, дидактическая игра	Счетные палочки, линейки, весы, мерные стаканы, набор игрушек, набор карточек.	Беседа, игра-эксперимент.
4	Ориентировка во времени	Беседа, дидактическая игра	Модель часов, иллюстрации времен года, месяцев, дней недели, художественная литература по теме.	Викторина
5	Ориентировка в пространстве	Беседа, дидактическая игра	Карты, планы, схемы. Наборы игрушек, дидактические игры, пазлы, мозаика, строительные	Дидактич. игра, практическое занятие.

			конструкторы.	
6	Логические задачи	Беседа, дидактическая игра	Наглядный предметные развивающие «Магический квадрат», пазлы	Математический конкурс. картинки, игры

Перечень оборудования

- Учебные пособия.
- Предметные картинки.
- Раздаточный и счетный материал.
- Набор цифр.
- Набор геометрических плоскостных и объемных фигур.
- Модель часов, весы.
- Арифметическое домино, мозаика, пазлы.
- Развивающие игры «Магический квадрат», «Рыбалка», разрезные картинки.
- Строительный конструктор.
- ТСО.
- Кубики с сюжетными картинками.

Для проведения занятий используются наглядные пособия и рабочие тетради, раздаточный и счетный материал, развивающие игры, геометрические и объемные фигуры и технические средства обучения.

Парциальная программа «Мы в Мордовии живем» под ред. О.В.Бурляевой, Л.П. Карпушиной

Целью данной программы является приобщение дошкольников к культуре мордовского народа в процессе социально-эстетического, физического развития. Развивая ребенка в многонациональной среде, основное внимание уделяют приобщению его к красоте и добру, формированию желания видеть неповторимость окружающей природы, культуры, участвовать в их сохранении и приумножении. Данный модуль программы предполагает организованную деятельность педагога с детьми, проведение режимных моментов и самостоятельной детской деятельности.

Планируемые результаты:

-Ребенок проявляет интерес к малой родине: знает название края – Республика Мордовия, города, улицы, на которой находится детский сад

-Ребенок проявляет любознательность по отношению к родному городу, его истории, необычным памятникам, зданиям.

-С удовольствием включается в проектную деятельность, детское коллекционирование, созданием мини-музеев, связанных с познанием малой родины.

-Ребёнок проявляет инициативу в социально значимых делах: участвует в социально значимых событиях: проектах, акциях, переживает эмоции, связанные с событиями военных лет и подвигами горожан, стремится выразить позитивное отношение к пожилым жителям города.

-Отражает свои впечатления о малой родине в предпочитаемой деятельности: рассказывает, изображает, воплощает образы в играх, разворачивает сюжет.

-Ребенок проявляет интерес к культуре своего народа, русской народной культуре, знакомству с культурами различных этносов, населяющих Республику Мордовию и нашу страну в целом.

-Ребенок называет свою национальную принадлежность, знает народы, каких национальностей населяют Республику Мордовию, проявляет интерес к национальному разнообразию людей своей страны и мира, стремление к знакомству с их культурой.

-Ребёнок толерантно относится к детям других национальностей, в общении с ними первичными для дошкольника являются личностные особенности, с удовольствием рассказывает о своих друзьях других национальностей.

Парциальная программа О.А. Воронкевич «Добро пожаловать в экологию».

Парциальная программа «Добро пожаловать в экологию» разработана в соответствии с требованиями к содержанию обязательного минимума образовательной области «Познавательное развитие», федерального государственного стандарта дошкольного образования, Примерной образовательной программы дошкольного образования «Детский сад 2100» под редакцией Д.И. Фельдштейн, Р.Н. Бунеев. Программа разработана на основе парциальной программы «Добро пожаловать в экологию!» под редакцией Воронкевич О.А. и ориентирована на использование предложенного Перспективного плана работы и методического обеспечения: дидактический материал (коллажи, мнемотаблицы, модели, пиктограммы, демонстрационные картины и динамические модели).

Парциальная программа реализуется в течение 3 образовательных лет, принимают участие воспитанники средней группы (возраст 4-5 лет), старшей группы (возраст 5-6 лет), подготовительной к школе группы (возраст 6-7 лет). Периодичность занятий – 1 раз в неделю, продолжительность – 1 академический час.

Природные навыки у детей развиваются как в процессе непосредственной образовательной деятельности с использованием методов игры, моделирования, так и в ходе сопутствующих форм обучения (развлечений, экскурсий, выставок, элементарного экспериментирования, целевых прогулок), где можно закреплять полученные знания в естественной, непринужденной форме. Что обеспечивает системный подход к экологическому образованию и позволяет сформировать осознанное отношение у детей к природе.

Парциальная программа способствует достижению следующих задач:

развитие у детей познавательных интересов, интеллектуального развития детей через решение следующих задач:

- развитие познавательно-исследовательской деятельности;
- формирование целостной картины мира, расширения кругозора детей (а также об объектах неживой природы, встречающихся, прежде всего в ближайшем окружении);
- способствовать установлению первых естественных взаимоотношений детей с миром природы, включать в посильную деятельность по уходу за растениями;
- воспитывать добрые чувства, любознательность, переживания, эстетическое восприятие связанные с красотой природы родного края;
- воспитывать у детей чуткое отношение ко всему живому (растениям, животным)
- ознакомление с народными традициями, трудом в соответствии с земледельческим календарем;

Новизна данной программы состоит в том, что в календарно-тематический план внесены некоторые дополнения, в которых предусматривается:

- валеологическое просвещение дошкольников (развитие представлений о здоровом образе жизни, о важности гигиенической и двигательной культуры, здоровье и средствах его укрепления, о функционировании организма и правилах заботы о нем, знания о правилах безопасного поведения и разумных действиях в непредвиденных ситуациях, способах элементарной помощи).

- формированию общих представлений о природе как о среде обитания человека.

- о фактах отрицательного и положительного воздействия человека на природу;
- формированию представлений о создании и охране человеком заповедников, о Красной книге, содержащей сведения о редких видах животных и растений.

Программа отражает: специфику национально-культурных, демографических условий, в которых осуществляется образовательный процесс.

Принципы отбора основного и дополнительного содержания связаны с преемственностью целей образования при переходе от одной возрастной группы к другой и продолжением дальнейшего обучения в школе, логикой внутри предметных связей, а также с возрастными особенностями развития воспитанников.

Парциальная программа О.Э. Литвинова «Конструирование с детьми раннего дошкольного возраста».

Данная рабочая программа имеет цель - развитие конструктивных, познавательных и творческих способностей и способствует решению следующих задач: - способствовать пониманию пространственных соотношений; - учить пользоваться дополнительными сюжетными игрушками, соразмерными масштабам построек (маленькие машинки для маленьких гаражей и т. п.); - развитие у детей действий пространственного моделирования предмета; - развитие действий творческого воображения (разработки собственного замысла конструкции, завершения незаконченной постройки, через дополнение и изменение заданного образца новыми элементами); - развитие умения устанавливать связь между создаваемыми детьми постройками и конструкциями и тем, что они видят в окружающей жизни; - формирование умения создавать различные по величине и конструкции постройки одного и того же объекта; - определять назначение частей предметов, их пространственное расположение. - учить аккуратности в процессе деятельности; - познакомить с разнообразными пластмассовыми конструкторами; - учить создавать различные модели (здания, самолеты, поезда и т. д.) по рисунку, по словесной инструкции воспитателя, по собственному замыслу.

Парциальная программа О.В. Чермашенцева «Основы безопасного поведения дошкольников».

Рабочая программа «Основы безопасного поведения дошкольников» направлена на создание благоприятных условий для полноценного проживания ребенком дошкольного детства, формирование основ базовой культуры личности, всестороннее развитие психических и физических качеств в соответствии с возрастными и индивидуальными особенностями, подготовка к жизни в современном обществе, к обучению в школе. Работа строится в четырех направлениях: - с сотрудниками, - с детьми, - с родителями, - с организациями социума. Работа с сотрудниками строится на изучении нормативно-правовых документов, локальных актов, приказов по учреждению, инструкций по технике безопасности, должностных инструкций и обеспечении контроля над исполнением данных инструкций. Работа с детьми включает в себя формирование у детей представлений об опасных и вредных факторах, чрезвычайных ситуациях и воспитание навыков адекватного поведения в различных неординарных ситуациях. Работа с родителями носит профилактическую направленность и осуществляется в виде родительского всеобуча и проектной деятельности в соответствии с реализацией раздела программы по ОБЖ. Только систематическая, планомерная работа в содружестве с семьей поможет сформировать у дошкольников прочные знания о правилах безопасности.

III. ОРГАНИЗАЦИОННЫЙ РАЗДЕЛ

1. Материально-техническое обеспечение Программы

Материально-техническое обеспечение образовательного процесса в МДОБУ соответствует государственным и местным требованиям и нормам.

Образовательный процесс в ДОО организуется в соответствии с:

- санитарно-эпидемиологическими правилами и нормативами;
- правилами пожарной безопасности;
- требованиями, предъявляемыми к средствам обучения и воспитания детей дошкольного возраста (учет возраста и индивидуальных особенностей развития детей);
- требованиями к оснащению помещений развивающей предметно-пространственной средой;
- требованиями к материально-техническому обеспечению программы (учебно-методический комплект, оборудование, оснащение (предметы).

Основным условием реализации Общеобразовательной программы является предметно – развивающая среда детства, необходимая для развития всех специфических детских видов деятельности. В детском саду она построена так, чтобы обеспечить полноценное физическое, художественно - эстетическое, познавательное, речевое и социально - коммуникативное развитие ребенка. Сюда относятся природные среда и объекты, физкультурно – игровые и спортивные сооружения в помещении и на участке, предметно – игровая среда, музыкально – театральная, предметно – развивающая среда для занятий.

Развивающая предметно – пространственная среда групп предусматривает созданные условия для упражнений в практической деятельности, сенсорного развития, развития речи, математических представлений, знакомства с окружающим миром, природой, основами естественных наук. Игры, занятия, упражнения с сенсорным материалом способствуют развитию у детей зрительно – различительного восприятия размеров, форм, цвета, распознаванию звуков, математическому развитию и развитию речи.

В МДОБУ 2 групповых ячеек. В состав каждой групповой ячейки входит: игровая, спальня, туалетная. Кроме того, для организации образовательной работы с детьми в МДОУ имеются следующие помещения:

Кабинет заведующей	Индивидуальные консультации, беседы с педагогическим, медицинским, обслуживающим персоналом и родителями: - развитие профессионального уровня педагогов; - просветительская, разъяснительная работа с родителями по вопросам воспитания и развития детей с проблемами в развитии.
Групповые помещения	Оборудование для проведения воспитательно-образовательного и коррекционно-развивающего процесса: - материал для сюжетно-ролевых, дидактических, подвижных, строительных и др. игр; - предметы быта для развития самообслуживания; - материал для трудовой деятельности, самостоятельной творческой деятельности и др;
Медицинский блок	Осмотр детей, консультации медсестры, врачей: - осуществление доврачебной медицинской помощи воспитанникам; - лечебно-профилактические мероприятия.

Каждое помещение укомплектовано соответствующей мебелью общего назначения, игровой и мягкой мебелью, необходимым оборудованием.

В педагогическом процессе широко используются современные технические средства обучения и информационно-коммуникационные технологии.

Кроме того в МБДОУ имеется следующая техника:

- жидкокристаллический телевизор;
- компьютеры;
- ноутбук;
- принтеры лазерные черно – белые формата А-4;
- сканеры;
- пылесосы (в каждой группе) и др.

Пищеблок и прачечная оснащены современным технологическим оборудованием.

2. Организация режима пребывания детей в МДОБУ

Правильный режим дня – это рациональная продолжительность и разумное чередование различных видов деятельности и отдыха детей в течение суток. Основным принципом правильного построения режима является его соответствие возрастным психофизиологическим особенностям детей.

Гармоничному физическому и полноценному психическому развитию ребенка способствует **гибкий режим дня**. Режим дня для детей предусматривает их разнообразную деятельность в течение всего дня в соответствии с интересами, с учетом времени года, возраста детей, а также состояния их здоровья. Такой режим обеспечивает жизнеспособность и функциональную деятельность различных органов, создает условия для своевременного и правильного физического и полноценного психического развития, даёт возможность педагогам раскрыть индивидуальные особенности и творческий потенциал каждого ребенка.

При осуществлении режимных моментов необходимо учитывать также индивидуальные особенности ребенка. Чем ближе к индивидуальным особенностям ребенка режим детского сада, тем комфортнее он себя чувствует, тем выше его настроение и выше активность.

Режимы дня в разных возрастных группах разработаны на основе:

- Примерного режима дня примерной программы дошкольного образования *Детство: Примерная образовательная программа дошкольного образования* / Т. И. Бабаева, А. Г. Гогоберидзе, О. В. Солнцева и др. — СПб. : ООО «ИЗДАТЕЛЬСТВО «ДЕТСТВО-ПРЕСС», 2014

- Санитарно-эпидемиологических требований к организации общедоступного питания населения" СанПиН 2.3./2.4.3590-20, Санитарные правила СП 2.4.3648-20 "Санитарно-эпидемиологические требования к организациям воспитания и обучения, отдыха и оздоровления детей и молодежи;

Режимы дня составлены с расчетом на 10-ти часовое пребывание ребенка в МДОБУ.

В МДОБУ разработаны режимы:

- На холодный и теплый периоды года;
- Щадящие режимы для детей после болезни, ослабленных;
- Индивидуальный режим для вновь поступающих детей;
- Двигательной активности на теплый и холодный периоды года;

Варианты режимов представлены в Приложении 1

3. Особенности традиционных событий, праздников, мероприятий

Программа реализуется в течение всего времени пребывания детей в МДОБУ.

Максимально допустимый объем образовательной нагрузки в МДОБУ соответствует санитарно-эпидемиологическим правилам и нормативам.

В соответствии с СанПиН разработано примерное расписание непосредственно образовательной деятельности (занятие как «занимательное дело», «продуктивная деятельность»), проводимой педагогами с детьми.

Занятия физкультурно-оздоровительного и эстетического цикла занимают не менее 50% общего времени, отведенного на непосредственно образовательную деятельность.

В МДОБУ в соответствии с Федеральным государственным образовательным стандартом дошкольного образования реализуется трехчастная модель построения образовательного процесса.

Образовательный процесс может быть условно подразделен на:

1. Совместная деятельность, включающая в себя:

- Образовательную деятельность, осуществляемую в процессе организации различных видов детской деятельности: игровой, двигательной, коммуникативной, познавательно-исследовательской, восприятия художественной литературы и фольклора, самообслуживания и элементарного бытового труда, конструирования из различных материалов, изобразительной, музыкальной (далее по тексту «непосредственно образовательная деятельность»).
- Образовательную деятельность, осуществляемую в ходе режимных моментов.
- Индивидуальную работу с детьми.

2. Самостоятельная деятельность детей.

3. Взаимодействие с семьями детей по реализации Программы.

Совместная образовательная деятельность реализуется через организацию различных видов детской деятельности или их интеграцию с использованием разнообразных форм и методов работы, выбор которых осуществляется педагогами самостоятельно в зависимости от контингента детей, уровня освоения Программы и решения конкретных образовательных задач.

Основной характеристикой партнерских отношений в ходе совместной деятельности является равноправное относительно ребенка включение взрослого в процесс деятельности.

Каждая из представленных ниже моделей может находить при реализации программы применение в зависимости от ситуации.

Непосредственно образовательная деятельность

- игры:

- ◆ дидактические,
- ◆ дидактические с элементами движения,
- ◆ развивающие игры,
- ◆ сюжетно-ролевые,
- ◆ подвижные,
- ◆ музыкальные,
- ◆ хороводные,
- ◆ театрализованные,
- ◆ игры-драматизации,
- ◆ подвижные игры имитационного характера;

- просмотр и обсуждение мультфильмов, видеофильмов, телепередач;

- **чтение и обсуждение** программных произведений разных жанров, чтение, рассматривание и обсуждение познавательных и художественных книг, детских иллюстрированных энциклопедий;

- **создание ситуаций** педагогических, морального выбора; беседы социально-нравственного содержания, специальные рассказы педагога детям об интересных фактах и событиях, о выходе из трудных житейских ситуаций, ситуативные разговоры с детьми;

- **наблюдения** за трудом взрослых, за живой и неживой природой, за сезонными изменениями в природе;

- **изготовление** предметов для игр, познавательно-исследовательской деятельности; создание макетов, коллекций и их оформление, изготовление украшений для группового помещения к праздникам, сувениров; украшение предметов для личного пользования;

- **оформление выставок** произведений декоративно-прикладного искусства, книг с иллюстрациями, репродукций произведений живописи и др.; тематических выставок, выставок детского творчества, уголков природы;

- **инсценирование** отрывков из сказок, разучивание стихотворений, развитие артистических способностей в подвижных играх имитационного характера;

- **рассматривание и обсуждение** предметных и сюжетных картинок, иллюстраций к знакомым сказкам и потешкам, игрушек, эстетически привлекательных предметов (деревьев, цветов, предметов быта и др.), произведений искусства (народного, декоративно-прикладного, изобразительного, книжной графики и пр.);

- **продуктивная деятельность** (рисование, лепка, конструирование) по образцу, замыслу;

- **слушание и обсуждение** народной, классической, детской **музыки**, дидактические игры, связанные с восприятием музыки;

- **пение**, совместное пение, упражнения на развитие голосового аппарата, артикуляции, певческого голоса, беседы по содержанию песни (ответы на вопросы), драматизация песен;

- **танцы**, показ взрослым танцевальных и плясовых движений, совместные действия детей, совместное составление плясок под народные мелодии, хороводы;

- **непосредственная образовательная деятельность** по физическому воспитанию, игровая, сюжетная, тематическая (с одним видом физических упражнений), комплексная (с элементами развития речи, математики, конструирования), учебно-тренирующего характера, физкультминутки; игры и упражнения под тексты стихотворений, потешек, народных песенок, авторских стихотворений, считалок; ритмическая гимнастика, игры и упражнения под музыку, игровые беседы с элементами движений;

Мероприятия групповые.

- Музыкальные досуги (проводятся 1 раз в месяц)

- Праздники

- Театрализованные представления

- Прогулки, экскурсии

- Спортивные праздники (проводятся 2-3 раза в год)

- Соревнования

- Смотры и конкурсы

Образовательная деятельность при проведении режимных моментов

Социально-коммуникативное развитие:

- ситуативные беседы при проведении режимных моментов, подчеркивание их пользы;

- развитие трудовых навыков через поручения и задания, навыки самообслуживания;

- помощь взрослым, участие детей в расстановке и уборке инвентаря и оборудования для совместной деятельности;

- формирование навыков безопасного поведения при проведении режимных моментов.

Познавательное развитие:

- создание развивающей среды, способствующей удовлетворению потребности детей в познавательной активности;

- игры познавательной направленности;

- дидактические игры;

- познавательные беседы;

Речевое развитие:

- создание речевой развивающей среды;

- свободные диалоги с детьми в играх, наблюдениях, при восприятии картин, иллюстраций, мультфильмов;

- ситуативные разговоры с детьми;

- называние трудовых действий и гигиенических процедур, поощрение речевой активности детей;

- обсуждения

Художественно-эстетическое развитие:

- использование музыки в повседневной жизни детей, в игре, в досуговой деятельности, на прогулке, в изобразительной деятельности, при проведении утренней гимнастики, привлечение внимания детей к разнообразным звукам в окружающем мире, к оформлению помещения, привлекательности оборудования, красоте и чистоте окружающих помещений, предметов, игрушек.

Физическое развитие:

- комплексы закаливающих процедур (оздоровительные прогулки, мытье рук прохладной водой перед каждым приемом пищи, полоскание рта и горла после еды, воздушные ванны, ходьба босиком по ребристым дорожкам после сна);

- утренняя гигиеническая гимнастика;

- бодрящая гимнастика;

- дыхательная гимнастика;

- упражнения для расслабления позвоночника и коррекции осанки.

Самостоятельная деятельность детей

Социально-коммуникативное развитие: индивидуальные игры, совместные игры, все виды самостоятельной деятельности, предполагающие общение со сверстниками.

Познавательное развитие: элементы сюжетно-ролевых игр, рассматривание книг и картинок; самостоятельное раскрашивание раскрасок, развивающие, настольно-печатные игры, автодидактические игры (развивающие пазлы, рамки-вкладыши, парные картинки).

Речевое развитие: самостоятельное чтение детьми коротких стихотворений, самостоятельные игры по мотивам художественных произведений, самостоятельная работа в уголке книги, в уголке театра, рассматривание книг и картинок; самостоятельное раскрашивание раскрасок.

Художественно-эстетическое развитие: предоставление детям возможности самостоятельно рисовать, лепить, конструировать (преимущественно во второй половине дня), рассматривать репродукции картин, иллюстраций, музицировать (пение, танцы), играть на детских музыкальных инструментах (бубен, барабан, колокольчик и других), слушать музыку.

Физическое развитие: самостоятельные подвижные игры, игры на свежем воздухе, игровые упражнения физической направленности, спортивные игры и упражнения (катание на велосипеде и др.).

Ведущей для развития дошкольников является самостоятельная деятельность детей, поддерживаемая педагогами, максимальное стимулирование проявления инициативы и активности самим ребёнком.

Образовательный процесс в МБОУ строится с учетом контингента воспитанников, их индивидуальных и возрастных особенностей, социального заказа родителей.

При организации образовательного процесса необходимо обеспечить единство воспитательных, развивающих, обучающих целей и задач, при этом следует решать поставленные цели и задачи, избегая перегрузки детей, на необходимом и достаточном материале, максимально приближаясь к разумному «минимуму».

Модель организации образовательного процесса в МБОУ на день

Линии развития ребенка	1-я половина дня	2-я половина дня
Социально-коммуникативное развитие	<ul style="list-style-type: none"> • Утренний прием детей, индивидуальные и подгрупповые беседы • Оценка эмоционального состояния группы с последующей коррекцией плана работы • Формирование навыков культуры еды • Этика быта, трудовые поручения • Формирование навыков культуры общения • Театрализованные игры • Сюжетно-ролевые игры 	<ul style="list-style-type: none"> • Эстетика быта • Трудовые поручения • Работа в книжном уголке • Общение младших и старших детей (совместные игры, спектакли, дни дарения) • Индивидуальная работа • Сюжетно-ролевые игры • Тематические досуги в игровой форме
Познавательное развитие	<ul style="list-style-type: none"> • Непосредственно образовательная деятельность • Дидактические игры • Развивающие игры • Наблюдения • Беседы • Экскурсии по детскому саду 	<ul style="list-style-type: none"> • Непосредственно образовательная деятельность • Дидактические игры • Развивающие игры • Настольно-печатные игры • Индивидуальная работа • Занятия по интересам
Речевое развитие	<ul style="list-style-type: none"> • Непосредственно образовательная деятельность • Речевые игры и упражнения • Пальчиковые игры и пальчиковая гимнастика • Беседы • Рассматривание и описание картин • Заучивание стихов 	<ul style="list-style-type: none"> • Непосредственно образовательная деятельность • Чтение детской художественной литературы • Индивидуальная работа • Речевые досуги
Художественно-эстетическое развитие	<ul style="list-style-type: none"> • Непосредственно образовательная деятельность по музыкальному воспитанию и изобразительной деятельности • Эстетика быта • Прогулки 	<ul style="list-style-type: none"> • Непосредственно образовательная деятельность по музыкальному воспитанию и изобразительной деятельности • Музыкальные досуги

		<ul style="list-style-type: none"> •Индивидуальная работа •Настольно-печатные игры •Музыкально-ритмические игры, танцы
Физическое развитие и оздоровление	<ul style="list-style-type: none"> •Прием детей на воздухе в теплое время года •Утренняя гимнастика (подвижные игры, игровые сюжеты) •Гигиенические процедуры (обширное умывание, полоскание рта) •Закаливание в повседневной жизни (облегченная одежда в группе, одежда по сезону на прогулке, воздушные ванны) •Дыхательная гимнастика •Физкультминутки в процессе непосредственно образовательной деятельности статического характера •Физкультурные занятия (в зале, в летнем плескательном бассейне и на открытом воздухе) •Прогулка в двигательной активности 	<ul style="list-style-type: none"> •Бодрящая гимнастика после сна •Закаливание (воздушные ванны, ходьба босиком в спальне) •Физкультурные досуги, игры и развлечения •Самостоятельная двигательная деятельность •Прогулка (индивидуальная работа по развитию движений)

Модель организации образовательного процесса в МБДОУ на год с учетом категорий его участников на основе празднования праздников***

Проведение праздников с детьми 3-7 лет

Название	Группы	Дата	Ответственный
<i>«Осень золотая»</i>	2 младшая , старшая	октябрь	Музыкальный руководитель
<i>«День Матери»</i>	2 младшая , старшая	ноябрь	Музыкальный руководитель, воспитатели
<i>Невероятные приключения Дедушки Мороза</i>	2 младшая , старшая	декабрь	Музыкальный руководитель, воспитатели
<i>«Рождество Христово» Участие в праздничном спектакле в Храме Михаила Архангела</i>	старшая	январь	Музыкальный руководитель, воспитатели
<i>Праздник пап</i>	старшая	февраль	Музыкальный руководитель, воспитатели
<i>Мамочке любимой</i>	2 младшая , старшая	март	Музыкальный руководитель, воспитатели
<i>Пасхальный звон.</i>	старшая	апрель-май	Музыкальный

<i>Участие в праздничном спектакле в Храме Михаила Архангела</i>			руководитель, воспитатели
<i>Благодарим вас солдаты. К празднику Дня Победы</i>	старшая	май	Музыкальный руководитель, воспитатели
<i>Дошкольное детство, прощай.</i>	старшая	май-июнь	Музыкальный руководитель, воспитатели
<i>Веселые старты</i>	2 младшая , старшая	июнь	Музыкальный руководитель, воспитатели

4. Организация развивающей предметно-пространственной среды МДОБУ

Развивающая предметно-пространственная среда обеспечивает максимальную реализацию образовательного потенциала пространства дошкольного учреждения, группы, а также территории, прилегающей к дошкольному учреждению, материалов, оборудования и инвентаря для развития детей дошкольного возраста в соответствии с особенностями каждого возрастного этапа, охраны и укрепления их здоровья, учета особенностей и коррекции недостатков их развития.

Развивающая предметно-пространственная среда обеспечивает: возможность общения и совместной деятельности детей (в том числе детей разного возраста) и взрослых, двигательной активности детей, а также возможности для уединения; реализацию различных образовательных программ; в случае организации инклюзивного образования - необходимые для него условия; учет национально-культурных, климатических условий, в которых осуществляется образовательная деятельность; учет возрастных особенностей детей.

Развивающая предметно-пространственная среда должна быть содержательно-насыщенной, трансформируемой, полифункциональной, вариативной, доступной и безопасной.

Насыщенность среды соответствует возрастным возможностям детей и содержанию Программы. Образовательное пространство оснащено средствами обучения и воспитания (в том числе техническими), соответствующими материалами, в том числе расходным игровым, спортивным, оздоровительным оборудованием, инвентарем (в соответствии со спецификой Программы).

Организация образовательного пространства и разнообразие материалов, оборудования и инвентаря (в здании и на участке) обеспечивают:

- игровую, познавательную, исследовательскую и творческую активность всех воспитанников, экспериментирование с доступными детям материалами (в том числе с песком и водой);
- двигательную активность, в том числе развитие крупной и мелкой моторики, участие в подвижных играх и соревнованиях;
- эмоциональное благополучие детей во взаимодействии с предметно-пространственным окружением;
- возможность самовыражения детей.

Для детей младенческого и раннего возраста образовательное пространство предоставляет необходимые и достаточные возможности для движения, предметной и игровой деятельности с разными материалами.

Трансформируемость пространства предполагает возможность изменений предметно-пространственной среды в зависимости от образовательной ситуации, в том числе от меняющихся интересов и возможностей детей.

Полифункциональность материалов предполагает:

- возможность разнообразного использования различных составляющих предметной среды, например, детской мебели, матов, мягких модулей, ширм и т.д.;
- наличие в детской саду или группе полифункциональных (не обладающих жестко закрепленным способом употребления) предметов, в том числе природных материалов, пригодных для использования в разных видах детской активности (в том числе в качестве предметов-заместителей в детской игре).

Вариативность среды предполагает:

- наличие в детском саду или группе различных пространств (для игры, конструирования, уединения и пр.), а также разнообразных материалов, игр, игрушек и оборудования, обеспечивающих свободный выбор детей;
- периодическую сменяемость игрового материала, появление новых предметов, стимулирующих игровую, двигательную, познавательную и исследовательскую активность детей.

Доступность среды предполагает:

- доступность для воспитанников, в том числе детей с ограниченными возможностями здоровья и детей-инвалидов, всех помещений, где осуществляется образовательная деятельность;
- свободный доступ детей, в том числе детей с ограниченными возможностями здоровья, к играм, игрушкам, материалам, пособиям, обеспечивающим все основные виды детской активности;
- исправность и сохранность материалов и оборудования.

Безопасность предметно-пространственной среды предполагает соответствие всех ее элементов требованиям по обеспечению надежности и безопасности их использования.

Дошкольное учреждение самостоятельно определяет средства обучения, в том числе технические, соответствующие материалы (в том числе расходные), игровое, спортивное, оздоровительное оборудование, инвентарь, необходимые для реализации Программы.

Предметно-пространственная среда в МДОБУ соответствует ФГОС ДО и построена в каждой возрастной группе, учитывая образовательные области ОПи детские виды деятельности согласно следующих принципов:

***Общие принципы размещения материалов в групповом помещении
(вторая младшая группа)***

материалы и оборудование	Общие принципы размещения материалов в групповом помещении
игровая деятельность	Используются игрушки, отражающие реальную жизнь (например, машина «скорой помощи», грузовая, легковая машины, кукла-доктор и т.п.). Ряд игровых атрибутов нужно заменить предметами-заместителями для развития воображения ребенка, расширения творческих возможностей игры. Маленькие дети предпочитают крупное игровое оборудование. Размещены материалы на открытых полках. Разнообразные конструктивные и строительные наборы (напольные, настольные), легкий модульный материал (специальные поролоновые и обтянутые клеенкой блоки разных форм, цветов и размеров), а также разнообразные большие коробки, оклеенные бумагой или покрашенные в разные цвета, — материал, обладающий бесконечной привлекательностью для ребенка, предоставляющий малышам возможность изменять и выстраивать пространство для себя.
продуктивная деятельность	специальные самостирающиеся или восковые доски с палочкой для рисования и простые белые обои и восковые мелки (они не

	пачкают руки, не осыпаются). Рулон обоев закрепляется на стене, покрытой пленкой, или на столе и перематывается по мере использования. Имеется голок ряженья
<p>познавательно-исследовательская деятельность</p>	<p>Подбираются предметы чистых цветов, четких несложных форм, разных размеров, выполненные из разнообразных (но безопасных для здоровья ребенка) материалов. Хорошо, если из предметов можно извлекать звуки, чувствовать аромат, запах, познавать характер поверхности (гладкость, шероховатость), прозрачность, твердость-мягкость и другие разнообразные свойства.</p> <p>Для развития мелкой моторики кроме специальных дидактических игрушек — вкладышей, пирамидок, шнуровок — нужно включать в обстановку пластиковые контейнеры с крышками разных форм и размеров, коробки, другие хозяйственные предметы, вышедшие из употребления. Примеряя крышки к коробкам, ребенок накапливает опыт сравнения величин, форм, цветов.</p> <p>В коробке, контейнере или на полках находятся необходимые предметы: емкости для переливания воды, мелкие резиновые игрушки, игрушки-забавы для игр с водой и песком (плавающие игрушки, водяные мельницы, сита, шарики от пинг-понга, поролоновые губки, формочки, ведерки, штампы, воронки, камешки, мелкие пластмассовые игрушки для закапывания в песок и подобные предметы).</p> <p>Мозаика (крупная пластиковая, магнитная и крупная гвоздиковая), пазл из 3—15 частей, наборы кубиков из 4—12 штук, развивающие игры (например, «Сложи узор», «Сложи квадрат»), игры с элементами моделирования и замещения.</p> <p>Разнообразные мягкие конструкторы на ковровиновой основе.</p>
<p>двигательная активность</p>	<p>Оборудование целесообразно располагать по периметру группы, выделив игровую часть и место для хозяйственно-бытовых нужд, предусмотреть достаточно широкие, хорошо просматриваемые пути передвижения для ребенка. Не рекомендуется включать в обстановку много оборудования, примерно две трети пространства должны быть свободными.</p> <p>Для стимулирования двигательной активности необходимо включить в обстановку горку со ступеньками и пологим спуском; иметь оборудование для пролезания, подлезания, перелезания, например пластиковые кубы с отверстиями или лабиринты; подойдут и трапециевидные столы с круглыми отверстиями в боковинах.</p> <p>Можно использовать большой матрас или мат, на котором дети с удовольствием будут прыгать, лежать, ползать, слушать сказку. Внесение в группу 2—3-х очень крупных, разноцветных надувных мячей и нескольких мячей меньших размеров будет способствовать стимулированию ходьбы.</p>

5. Система мониторинга освоения Программы

В соответствии с требованиями Федерального государственного образовательного стандарта дошкольного образования в Программе «Детство» определен нормативный уровень (результат) воспитания, обучения и развития, характеризующий качество освоения данной Программы.

Содержание мониторинга обусловлено особенностями Программы «Детство». Система наблюдения динамики достижений дошкольника (мониторинг) направлена на изучение состояния овладения каждым воспитанником планируемых результатов освоения содержания дошкольного образования определенной направленности, заданной ФГОС ДО и Программой «Детство».

Проведение мониторинга предполагает в процессе непрерывного наблюдения за ребенком получать достоверную информацию об уровне его развития, помогает педагогу соотносить уровень развития ребенка с требованиями Программы. Мониторинг позволяет своевременно выявлять положительную и отрицательную динамику в развитии ребенка как индивидуальности. На основе фиксируемых результатов осуществляется действенная обратная связь в системе «воспитатель — родитель — ребенок», которая создает благоприятные условия для принятия адекватных мер коррекции, прогнозирования развития и саморазвития субъектов педагогического процесса.

Уровень самостоятельного воспроизведения — характеризуется тремя признаками:

1. ребенок по своей инициативе выполняет деятельность;
2. выполняет деятельность автономно, без помощи взрослого;
3. способен сам сформулировать самооценку полученного продукта деятельности.

В период перехода от уровня «в» к уровню «г» ребенок занимается поиском собственного стиля исполнения программной деятельности посредством проведения опытов и экспериментов.

В основу разработки критериев и показателей оценки достижения результатов освоения программы «Детство» положено содержание образовательных областей: социально-коммуникативное, познавательное, речевое, художественно-эстетическое, физическое, развитие. В процессе мониторинга предполагается исследовать физические, интеллектуальные и личностные (интегративные) качества ребенка. В Программе предусмотрено описание возможных достижений воспитанников в овладении содержанием всех образовательных областей. Критерии конкретизируются в соответствии с возрастными возможностями детей и программными требованиями.

СОЦИАЛЬНО-КОММУНИКАТИВНОЕ РАЗВИТИЕ ДЕТЕЙ

Критерии и показатели оценки социально-коммуникативного развития детей

Сформированность базисных характеристик личности

Ребенка - дошкольника

Осознание себя неповторимой индивидуальности, отличающейся от сверстников своей одаренностью, признание индивидуальности и одаренности в других. Развитие самосознания ребенка (рефлексия и адекватная самооценка полученных продуктов детской деятельности) как средства саморазвития его личности.

Произвольность поведения на основе предвидения последствий поступков в хорошо известных ребенку ситуациях и видах деятельности.

Развитие социальной компетентности

Овладение разными видами деятельности (игровой, трудовой, учебной) на уровне самостоятельности и креативности — творчества; строит отношения как коллективные. Овладение элементарными нормами и правилами взаимоотношений со сверстниками и взрослыми.

Овладение основами безопасности собственной жизнедеятельности (безопасный отдых на природе, безопасность на дорогах, в социуме).

ПОЗНАВАТЕЛЬНОЕ РАЗВИТИЕ ДЕТЕЙ

Критерии и показатели оценки познавательного развития детей

Развитие психических познавательных процессов: внимание, память, мышление (наглядно-действенное, наглядно-образное, логическое, дискурсивное), воображение (особое внимание придается развитию воссоздающего, креативного воображения).

Развитие познавательной потребности (любопытство, любознательность, собственно познавательная деятельность, духовное самопознание, философствование).

Овладение экспериментально-поисковой деятельностью.

Овладение конструктивной деятельностью.

Овладение математической деятельностью во всех областях мира математики: количество, величина, геометрические фигуры и формы, инвариантность отношений, ориентация в пространстве и во времени, знаки и символы как основа для овладения компьютерной компетентностью и др.

РЕЧЕВОЕ РАЗВИТИЕ ДЕТЕЙ

Критерии и показатели оценки речевого развития детей

Овладение связной речью (ситуативной и контекстной) как деятельностью, необходимой для самовыражения индивидуальностью своей неповторимости в общении (повествование, описание, доказательство, объяснение) в формах полилога, монолога, диалога.

Овладение культурой родного языка: богатством словаря (активного и пассивного), умением грамматически правильно строить предложения для выражения своих мыслей, обозначать собственное отношение к содержанию текста интонационной выразительностью.

Подготовка к овладению чтением (воссоздание звуковой формой слова на основе графической модели) и грамотным письмом на основе понимания слова как системы звуков и приобретения умения осуществлять его звуковой анализ.

Овладение речью как деятельностью, средством и формой общения между людьми.

ХУДОЖЕСТВЕННО-ЭСТЕТИЧЕСКОЕ РАЗВИТИЕ ДЕТЕЙ

Критерии и показатели оценки художественно-эстетического развития детей

Художественно-эстетическое восприятие произведений искусства, мира природы и быта

Развитие нравственно-эстетических чувств: удовольствия и радости от встречи с прекрасным, уважения и признательности к создателям.

Развитие представлений о видах искусства, жанрах, их создателях.

Развитие индивидуальных предпочтений ребенка к произведениям искусства, литературы, музыки, творчеству разных авторов.

Художественные способности и умения

Овладение знаниями и умениями успешно использовать в собственной деятельности средства, приемы и способы создания художественного образа. Овладение комплексом технических умений и навыков создания продукта творчества. Проявление самостоятельности, индивидуального стиля во всех видах художественной деятельности.

ФИЗИЧЕСКОЕ РАЗВИТИЕ РЕБЕНКА

Критерии и показатели оценки физического развития детей

Общее состояние здоровья

Физическое здоровье (заболеваемость в днях за год).

Нормативные показатели физического развития (рост, вес, окружность грудной клетки, жизненная емкость легких, сила мышц кисти руки).

Психическое здоровье (уверенность в своих силах, воля, хорошая память, внимание, спокойный и полноценный сон. Умственные и физические нагрузки не вызывают бурных вегетативных реакций: покраснения или побледнения лица, обильного потоотделения, повышенной температуры тела).

Физическая культура

Овладение основными движениями (ходьба, бег, лазанье, прыжки, метание). Приобретение физических качеств (скорость, сила, гибкость, выносливость и координация). Овладение культурой самообслуживания как привычкой исполнения данного вида трудовой деятельности (умывание, одевание, питание).

Овладение элементарными нормами здорового образа жизни (бережное отношение к своему здоровью, безопасный отдых на природе, безопасность на дорогах, в социуме).

Низкий уровень. Ребенок не владеет деятельностью, качества личности, способности не проявляются или проявляются крайне редко при активном участии взрослого. Может проявлять интерес, желание научиться (1 балл).

Средний уровень. Ребенок не способен самостоятельно выполнить деятельность, ему требуется помощь воспитателя (показ, подсказка, совет, рекомендация и т.д.). Ребенок демонстрирует личностные качества, способности, но не очень часто, не очень ярко, ему нужна постоянная поддержка взрослого (2 балла).

Высокий уровень. Ребенок овладел на уровне самостоятельности доступными ему видами детской деятельности (игра, труд, учение). Уверенно демонстрирует сформированные способности и приобретенные личностные качества (3 балла).

Обязательное требование к построению системы мониторинга — использование только тех методов, применение которых позволяет получить необходимый объем информации в оптимальные сроки. Представленная система мониторинга отличается определенной вариативностью, в ней нет строго (жестко) определенных методов, через которые должен пройти каждый ребенок. Приоритетный метод мониторингового исследования — метод *включенного наблюдения*, когда воспитатель в играх, совместных делах, беседах оценивает динамику развития ребенка. По мере необходимости воспитатель может использовать дополнительные методики обследования каждого ребенка, чтобы лучше понять, увидеть его достижения и проблемы, помочь реализовать себя в деятельности, общении со взрослыми и сверстниками: изучение продуктов детской деятельности, использование игровых тестовых заданий, беседы, анкетирование родителей, анализ документации и хронометраж режима дня.

Ведущая форма мониторинговых наблюдений за детьми — занятие — специально организованная деятельность (игровая, трудовая, учебная, продуктивная), освоенная на уровне самостоятельности. Процесс мониторинга, в соответствии с требованиями автора Программы «Детство», носит систематический характер и осуществляется ежедневно.

Как указано в ФГОС ДО, результаты педагогической диагностики (мониторинга) могут использоваться исключительно для решения следующих образовательных задач: индивидуализации образования (в т.ч. поддержки ребенка, построения его образовательной траектории или профессиональной коррекции особенностей его развития); оптимизации работы с группой детей.

При необходимости может использоваться психологическая диагностика развития детей (выявление и изучение индивидуально-психологических особенностей детей), которую проводят только квалифицированные специалисты (педагоги-психологи, психологи). Участие ребенка в психологической диагностике допускается только с согласия его родителей (законных представителей).

Результаты мониторинга обозначаются в диагностических картах, что позволяет отслеживать динамику развития каждого ребенка; обсуждаются на педагогических советах, консилиумах, находят отражение в отчетах педагогов за год.

Мониторинг коррекционно-развивающего процесса

Параметр исследования/ Исследуемый раздел речевой системы	Кто проводит	Период ич-ность	Сроки проведения	Возрастная группа	Диагностический инструментарий
Общая логопедическая диагностика					
I Коммуникативно-речевые умения	учитель-логопед, воспитатели	2 раза в год	сентябрь – октябрь, апрель-май	от 3 до 7 лет	Составлена на основе анализа следующих источников: 1.Крупенчук О.Н. «Речевая карта для обследования ребенка дошкольного возраста» - СПб.: Издательский дом «Литера», 2011 г; 2.Иншакова О. Б. Альбом для логопеда/О.Б. Иншакова. — 2-е изд., испр. и доп. — М.: Гуманитарный изд. центр ВЛАДОС, 2008.
II Звукопроизводительная сторона					
III Сформированность слоговой структуры					
IV Лексическое развитие					
V Сформированность грамматического строя					
VI Сформированность фонематического слуха					
VII Состояние связной речи					
Логопедическое обследование развития воспитанников, зачисленных на занятия с учителем-логопедом					
I Понимание обращенной речи	учитель-логопед	2 раза в год	сентябрь февраль	от 5 до 7 лет	Составлена на основе анализа следующих источников:
II Общее звучание речи					
III Мимическая мускулатура	учитель-логопед	2 раза в год	сентябрь февраль	от 5 до 7 лет	1.Крупенчук О.Н. «Речевая карта для обследования ребенка дошкольного
IV Ручная моторика					
V Артикуляционн					

ая моторика					возраста» - СПб.: Издательский дом «Литера», 2011 г;
VI Звукопроизношение	учитель-логопед	2 раза в год	сентябрь февраль	от 5 до 7 лет	
VII Слоговая структура слов	учитель-логопед	2 раза в год	сентябрь февраль	от 5 до 7 лет	2.Иншакова О. Б.
VIII Фонематические функции (VIII.A и VIII.B)	учитель-логопед	2 раза в год	сентябрь февраль	от 5 до 7 лет	Альбом для логопеда/О.Б. Иншакова. — 2-е изд., испр. и доп. — М.: Гуманитарный центр ВЛАДОС, 2008.
IX Лексика	учитель-логопед	2 раза в год	сентябрь февраль	от 5 до 7 лет	
X Грамматический строй	учитель-логопед	2 раза в год	сентябрь февраль	от 5 до 7 лет	
XI Связная речь	учитель-логопед	2 раза в год	сентябрь февраль	от 5 до 7 лет	

Индивидуальный режим (для вновь поступающих детей)

Режимные моменты	Рекомендации
Прием, знакомство с ребенком, родителями	Познакомить с детьми, показать все помещения группы, объяснить их назначение. Рассказать о жизни группы.
Утренняя гимнастика	Предложить понаблюдать, при желании поучаствовать.
Подготовка к завтраку, завтрак	Показать полотенце, понаблюдать, как моет руки, положительно оценить. Показать место за столом. Напомнить всем правила приема пищи и пользования столовыми принадлежностями. Не принуждать к еде.
Полоскание рта водой после еды	Понаблюдать за детьми. При желании – попробовать самому.
Организованная образовательная деятельность (по подгруппам)	Объяснить, чем будут заниматься. Предложить понаблюдать, при желании – поучаствовать. Положительно оценить.
Подготовка к прогулке	Напомнить всем последовательность одевания. При необходимости – оказать помощь.
Прогулка	Познакомить с участком группы, соседями, правилами поведения на прогулке. Привлечь к играм.
Возвращение с прогулки. Гигиенические процедуры.	Помочь раздеться. Напомнить всем последовательность умывания.
Обед	Напомнить всем правила приема пищи и пользования столовыми приборами. Не принуждать к еде.
Дневной сон	Показать кровать. Понаблюдать, как дети раздеваются, уложить в числе последних. Наблюдение за сном.
Закаливающие мероприятия после сна. Бодрящая гимнастика	Предложить понаблюдать, при желании – принять участие.
Полдник	Напомнить всем правила приема пищи и пользования столовыми приборами. Не принуждать к еде.
Чтение художественной литературы	Предложить присоединиться к детям. При отказе – выбрать себе другой вид деятельности. Не принуждать.
Самостоятельная деятельность	Помочь в выборе деятельности. Оказать помощь
Подготовка к прогулке	Одевать последним, раздевать первым.
Прогулка	Следить за соблюдением правил поведения на прогулке. Привлечь к играм
Игры, самостоятельная деятельность детей, индивидуальная работа	Помочь в выборе деятельности. Оказать помощь.
Уход домой	Положительная оценка пребывания в детском саду. Пожелание встречи на следующий день

Щадящий режим дня (для детей после болезни, ослабленных)

Режимные моменты	Рекомендации
Прием, осмотр, игры, ежедневная утренняя гимнастика	Ограничить двигательную деятельность за счет индивидуальных бесед, спокойных игр. Во время утренней гимнастики исключить бег, прыжки (заменить ходьбой)
Подготовка к завтраку, завтрак	Мытье рук теплой водой. Полоскание рта теплой водой.
Организованная образовательная деятельность (по подгруппам)	Уменьшить интеллектуальную нагрузку. Во время занятий физической культурой исключить бег, прыжки, уменьшить физическую нагрузку на 50%.
Подготовка к прогулке	Одевать последним, раздевать первым.
Прогулка	Уменьшить двигательную активность за счет спокойных игр, индивидуальных занятий.
Гигиенические процедуры после прогулки	Умывание и мытье рук под наблюдением теплой водой.
Обед	Усадить за стол первым. Полоскание рта теплой водой
Дневной сон	Укладывать первым, поднимать последним.
Закаливающие мероприятия после сна	Исключить на 2 недели
Бодрящая гимнастика	Исключить на 1 неделю
Полдник	Мытье рук теплой водой
Самостоятельная деятельность	Ограничить двигательную активность за счет игр малой подвижности, развивающих, театрализованных, сюжетно-ролевых, дидактических игр
Подготовка к прогулке	Одевать последним, раздевать первым.
Прогулка	Уменьшить двигательную активность за счет спокойных игр, индивидуальных занятий.
Игры, самостоятельная деятельность детей, индивидуальная работа	Ограничить двигательную деятельность за счет индивидуальных бесед, спокойных игр.
Уход домой	Положительная оценка деятельности

Муниципальное дошкольное образовательное бюджетное учреждение
«Ичалковский детский сад» Ичалковского муниципального района
Республики Мордовия

ПРИНЯТО
на Педагогическом совете
Е.В.Кузнецова
протокол № 1
№ 50
от 01 сентября 2020 г.
2020 г.

УТВЕРЖДАЮ
Заведующая _____

Приказ
от 31 августа

**Основная образовательная
программа
дошкольного образования
МДОБУ «Ичалковский детский сад»
Ичалковского муниципального района
РМ**

Авторы – разработчики:
Кузнецова Е.В. – заведующая
Калякова Л.Н. – воспитатель
Козлова В.А. – музыкальный руководитель
Куликова И.А. – учитель – логопед

с. Ичалки